

Rohnson[®]

Használati útmutató

PROFESSZINÁLIS BLDC HAJSZÁRÍTÓ

R-684 Electra 2




Mielőtt a készüléket használatba venné, kérjük, hogy az alábbi használati utasítással részletesen ismerkedjen meg. A terméket a jelen útmutató utasításai szerint használja. Az útmutatót az esetleges későbbi használat érdekében őrizze meg.

FONTOS BIZTONSÁGI UTASÍTÁSOK OLVASSA EL FIGYELMESEN ÉS ŐRIZZE MEG

- Amennyiben a jelen útmutató utasításainak be nem tartása miatt hibásodik meg a készülék, a jótállás érvényét veszti. A gyártó/importőr nem tartozik felelősséggel azon károkért, amelyek a jelen útmutatóban leírt utasítások be nem tartása miatt keletkeztek. A készülék gondatlan használata nincs összhangban a jelen útmutató feltételeivel.
- A készülék táphálózathoz való csatlakoztatását megelőzően bizonyosodjon meg arról, hogy a készülék típuscímkején feltüntetett feszültség megegyezik az Ön által használni kívánt elektromos aljzat tápfeszültségével.
- A készüléket csak az előírásoknak megfelelően leföldelt aljzathoz csatlakoztassa.

FIGYELMEZTETÉS

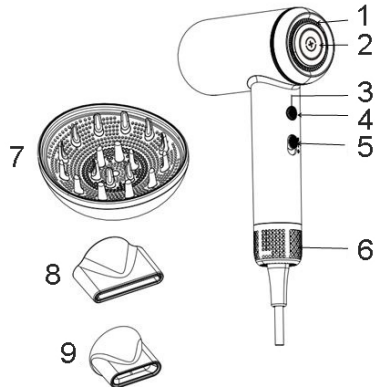
- A jelen készüléket 8 éven felüli gyermekek, illetve testileg, érzékszervileg vagy lelkileg fogyatékos vagy nem elegendő tapasztalattal, ismerettel rendelkező személyek is használhatják, amennyiben felügyelet alatt állnak vagy a termék biztonságos kezeléséről felvilágosításban részesültek és tudatában vannak az esetleges veszélyeknek. A készülék felhasználó általi tisztítását, karbantartását nem végezhetik 8 éven aluli illetve felügyelet nélküli gyermekek. A készüléket és a hálózati kábelt tartsa 8 éven aluli gyermekektől távol.
- Gyermekeknek tilos játszani a készülékkel.
- Ne használja a készüléket más célból, mint amire az előírások szerint szolgál.
- A készüléket nem programozóval, külső időzítővel vagy távirányítóval történő vezérlésre tervezték.
- Amennyiben nem használja a terméket vagy annak tisztítását tervezi, minden esetben kapcsolja ki és húzza ki a hálózathoz.
- Ne használja a készüléket, ha nem működik megfelelően, leesett a földre, károsodás érte vagy vízbe merült. A hálózati csatlakozó károsodása esetén tilos a készülék használata. Semmilyen körülmények között ne végezzen sajátkezü javításokat a készüléken. Ne tegyen semmilyen módosítást a készüléken - áramütés veszélye áll fent. A készülék mindennemű javítását és beállítását bízza a márkaszervíz munkatársaira.
- A készüléket a hálózati csatlakozóból a ne a vezetékénél fogva húzza ki, mert az a tápkábel/hálózati aljzat károsodását okozhatja.

- A hálózati kábelre ne helyezzen nehéz tárgyakat. Ügyeljen arra, hogy a tápkábel ne lógjon le az asztal széléről vagy ne érintkezzen éles és forró felületekkel.
- A készüléket háztartási felhasználásra tervezték. A berendezés nem szolgál kültéri használatra.
- Ne nyúljon a készülékhez nedves kézzel és ne használja víz közelében. Ne használja a készüléket kádban, zuhanyzóban, stb., sem azok közelében. 
- A készülék fürdőszobában való használatát követően a készüléket mindig húzza ki a hálózathoz.
- Javasoljuk, hogy fürdőszobában való használat során max. 30 mA-es kioldóáramos érintésvédelmi relével ellátott konnektorba csatlakoztassa a készüléket.
- Ne helyezze a készüléket villany- vagy gáztűzhelyre, sem egyéb hőforrásra vagy annak közelébe.
- Ne használja robbanékony vagy gyúlékony anyagok közelében.
- Ne helyezze a készüléket a munkadeszka szélére vagy instabil felületre.
- Ne hagyja a terméket üzemelni felügyelet nélkül.
- A kábelt ne tekerje rá a készülékre.
- Ne használja a készüléket, amennyiben se csatlakozókábel nebo dugasz felhevült.
- Ne takarja le a készüléket. Használat során ellenőrizze, hogy a légrácsok akadálymentesek-e.
- Amennyiben a rácson működés során szikrák jelennek meg, kapcsolja ki a készüléket és tisztítsa ki a rácsot portól és szennyeződéstől.
- Ne tegyen a készülékbe idegen tárgyakat.
- A levegő kimenet és a rátétek működés közben felmelegednek. A rátétek cseréje előtt 1-2 percig hideg levegőn járassa a hajszárítót és várja meg, míg a rátét lehűl.
- A készüléket használja legalább 6 cm távolságban a hajától.
- A készülékkel ne fújjon a szemébe vagy más érzékeny testrészére.
- Ne használja a hajszárítót más célra, mint az emberi haj szárítására és formázására.
- Ne használja a hajszárítót kisgyermeknél, nehogy égési sebeket okozzon.

- Ha éppen nem használja vagy félreteszi a készüléket, minden esetben kapcsolja ki - még akkor is, ha ez csak egész rövid időre történik.
- Használat után a készüléket minden esetben kapcsolja ki és húzza ki a hálózatból.
- Ne használja a berendezést hosszabbítókábelrel.
- Ne merítse a készüléket, sem a tápkábelt vízbe vagy más folyadékba.

A KÉSZÜLÉK LEÍRÁSA

1. Védőrács
2. Kijelző
3. Színes, hőmérsékletet jelző indikátor
4. Üzem mód kapcsoló
5. Be- és kikapcsolás gomb és I/II intenzitás fokozat
6. Védőrács
7. Diffúzor
8. Szűk rátét
9. Szűkítő



A KÉSZÜLÉK HASZNÁLATA

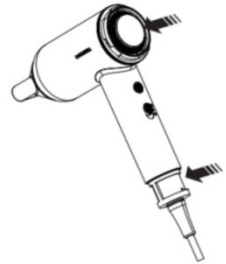
- A készüléket csatlakoztassa a hálózatba, kapcsolja be és állítsa be a légáramlás kívánt, „I”-es (kis) vagy „II”-es (nagy) sebességét.
- Az üzemmód kapcsolóval állítsa be a kívánt üzemmódot:
Kék – hideg levegő
Narancssárga – 60 °C
Lila – 80 °C
Piros – 100 °C
Piros/kék – cirkuláció 100 °C/hideg levegő
- A készülék ionizáló funkcióval van ellátva, amely a haj természetes hidratációjának megőrzésére szolgál és meggátolja kiszáradását. A készülék indításakor az ionizáló funkció önműködően bekapcsol.
- A készülék szűkítő és diffúzor használatát is lehetővé teszi.
- Amennyiben a készülék túlhevül, önműködően átkapcsol hideg levegőre. Ilyen esetben a készüléket azonnal kapcsolja ki, húzza ki a hálózatból és további használat előtt hagyja néhány percig hűlni. Mielőtt ismét bekapcsolja a készüléket, ellenőrizze a rácsokat, hogy nem tömődtek-e el porral vagy hajjal, stb.
- Használat után a készüléket minden esetben kapcsolja ki (0) és húzza ki a hálózatból.

TARTOZÉKOK HAJFORMÁZÁSHOZ

- **Szűkítő** – segítségével a levegőt közvetlenül a formázás helyére áramoltatja. A dúsabb vagy a hullámos haj eléréséhez, hajtincsek feltekeréséhez a szűkítőhöz kerek hajkefét is használhat (nem tartozék).
- **Diffúzor** – használata például göndör hajnál a hullámok hangsúlyozására alkalmas. A kívánt formázás érdekében válassza meg a légfúvás megfelelő intenzitását. Göndör haj szárításakor a hajszárítót a haj fölött tartsa ferdén és lassan mozgassa körbe.

TISZTÍTÁS ÉS KARBANTARÁS

- Tisztítás előtt a készüléket mindig húzza ki a hálózathoz és hagyja teljesen kihűlni.
- A készülék felületét nedves ruhával törölje le, majd törölje szárazra.
- A tartozékokat tisztíthatja nedves ruhával vagy leöblítheti folyóvíz alatt. Tisztítás előtt vegye le a tartozékot a készülékről. Használat vagy tárolás előtt győződjön meg, hogy a tartozékok száraz állapotban vannak-e.
- A készülék mindkét védőrácsát rendszeresen, havonta egyszer tisztítsa ki. A rácsokat az óramutató járásával ellentétes irányba fordítva csavarja le, a rácsokat és az alatta lévő szűrőket puha ruhával vagy kefével tisztítsa ki, majd a rácsokat az óramutató járásával azonos irányba fordítva csavarja vissza.
- Ne használjon agresszív és abrazív tisztítószereket.
- Ne merítse a készüléket vízbe, se egyéb folyadékba.
- Amennyiben a készüléket hosszabb ideig nem használja, tárolja eredeti göngyölegében száraz, hűvös helyen.



MŰSZAKI JELLEMZŐK

Névleges feszültségtartomány	220-240 V
Névleges frekvencia	50/60 Hz
Névleges teljesítmény	1600-1800 W

A szöveg, valamint a műszaki adatok változtatásának joga fenntartva.

TANÁCSOK, INFORMÁCIÓK AZ ELHASZNÁLT CSOMAGOLÓANYAG KEZELÉSÉHEZ

Az elhasznált csomagolóanyagot szállítsa a lakóhelye szerinti hulladékgyűjtő udvarra.

KISELEJTEZETT ELEKTROMOS ÉS ELEKTRONIKUS BERENDEZÉSEK MEGSEMISÍTÉSE



A termékeken vagy azok kísérődokumentációjában található, mellékelt szimbólum azt jelenti, hogy a kiselejtezett elektromos és elektronikus berendezéseket tilos a hétköznapi háztartási hulladék-tárolókba dobni. Az ilyen termékek megfelelő megsemmisítése, felújítása, újrahasznosítása érdekében helyezze azokat az arra kijelölt tárolókba. Az Európai Unió egyes tagállamaiban illetve további európai országokban olyan alternatív megoldások is léteznek, hogy az ilyen termékek – hasonló jellegű új termék vásárlásakor – eladásuk helyén begyűjtésre kerülnek. A jelen termék helyes megsemmisítésével Ön is segít az értékes természeti források megőrzésében, valamint környezetünkre és egészségünkre gyakorolt - a helytelen hulladék-likvidálásból eredő - lehetséges negatív hatások megelőzésében is.



A jelen termék megfelel az EU irányelvében leszögezett valamennyi vonatkozó alapkövetelménynek.