

Rohnson®

Návod na použitie

VENTILÁTOR S DIAĽKOVÝM OVLÁDANÍM

R-8520



Pred použitím tohto spotrebiča sa prosím zoznámte s návodom na jeho obsluhu. Spotrebič používajte iba tak, ako je popísané v tomto návode na použitie. Návod uschovajte pre prípad ďalšej potreby.

DÔLEŽITÉ BEZPEČNOSTNÉ POKYNY**ČÍTAJTE POZORNE A USCHOVAJTE PRE BUDÚCE POUŽITIE**

- Ak dôjde k poškodeniu spotrebiča nedodržiavaním pokynov v tejto príručke, záruka sa stáva neplatnou. Výrobca/dovozca nenesie žiadnu zodpovednosť za škody spôsobené nedodržiavaním pokynov písaných v manuáli. Nedbalé používanie spotrebiča nie je v súlade s podmienkami tohto návodu.
- Pred pripojením spotrebiča k sieťovej zásuvke sa uistite, že sa napätie uvedené na štítku spotrebiča zhoduje s elektrickým napätím zásuvky.
- Spotrebič pripájajte iba k riadne uzemnenej zásuvke.

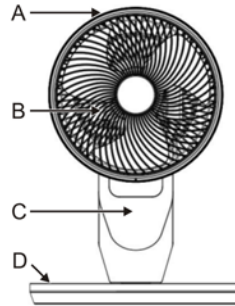
UPOZORNENIE

- Tento spotrebič môžu používať deti vo veku 8 rokov a staršie a osoby so zníženými fyzickými, zmyslovými alebo mentálnymi schopnosťami alebo s nedostatkom skúseností a znalostí, pokiaľ sú pod dozorom alebo boli poučené o používaní spotrebiča bezpečným spôsobom a rozumejú prípadným nebezpečenstvám. Čistenie a údržbu vykonávanú používateľom nesmú vykonávať deti, pokiaľ nie sú staršie ako 8 rokov a pod dozorom. Spotrebič a jeho sieťový kábel udržiajte mimo dosahu detí mladších ako 8 rokov.
- Deti sa so spotrebičom nesmú hrať.
- Nepoužívajte spotrebič na iné účely, než na ktoré je určený.
- Spotrebič nie je určený na ovládanie prostredníctvom programátora, vonkajšieho časového spínača alebo diaľkového ovládania.
- Ak spotrebič nepoužívate alebo plánujete čistenie, vždy ho vypnite a odpojte zo sieťovej zásuvky.
- Nepoužívajte spotrebič, ak nefunguje správne, spadol na zem, bol poškodený alebo ponorený do vody. Spotrebič s poškodenou vidlicou sieťového kábla je zakázané používať. V žiadnom prípade neopravujte spotrebič sami. Na spotrebiči nerobte žiadne úpravy - vzniká nebezpečenstvo úrazu elektrickým prúdom. Všetky opravy a nastavenia tohto spotrebiča zverte autorizovanému servisnému stredisku.
- Neodpájajte spotrebič zo sieťovej zásuvky ťahom za sieťový kábel a nedotýkajte sa týchto častí mokrými rukami – vzniká nebezpečenstvo poškodenia sieťového kábla/sieťovej zásuvky a nebezpečenstvo úrazu elektrickým prúdom.

- Na sieťový kábel nekladte ťažké predmety. Dbajte na to, aby sieťový kábel nevisel cez okraj stola alebo aby sa nedotýkal horúceho povrchu spotrebiča.
- Nevedzte kábel pod kobercom, behúne a pod. Kábel umiestňujte mimo miesta prevádzky, aby sa znížilo riziko zakopnutia.
- Tento spotrebič je určený na použitie v domácnosti. Nie je určený na použitie vo vonkajších priestoroch. Nie je určený pre komerčné alebo priemyselné využitie.
- Spotrebič umiestnite na rovný a stabilný povrch.
- Nenechávajte spotrebič v prevádzke bez dozoru.
- Neumiestňujte spotrebič v blízkosti zdrojov tepla, ako sú napr. plynové či elektrické horáky, priamotopy a pod.
- Nepoužívajte ani neskladujte spotrebič v miestach, kde sa používajú alebo skladujú horľavé a výbušné látky.
- Nepoužívajte spotrebič vo vlhkom prostredí (napr. v kúpeľni). Nedotýkajte sa spotrebiča mokrými rukami.
- Nepoužívajte spotrebič v nadmerne prašnom prostredí. Spotrebič nesmie byť vystavený poveternostným vplyvom a priamemu slnečnému žiareniu.
- Vyhňte sa kontaktu s pohyblivými časťami spotrebiča. Nevkladajte do spotrebiča žiadne predmety.
- Spotrebič nikdy nezakrývajte. Nenechajte spotrebič v prevádzke v blízkosti záclon, závesov a pod.
- Pre zaistenie správnej cirkulácie vzduchu umiestnite spotrebič vo vzdialenosti aspoň 1 meter od okolitých predmetov.
- Zaisťte, aby vzduchové mriežky neboli ničím blokované. Čistite ich pravidelne od prachu a ďalších nečistôt.
- Nevystavujte deti a staršie osoby priamemu fúkaniu po dlhšiu dobu.
- Pred manipuláciou so spotrebičom ho vždy najskôr vypnite a odpojte z el. siete.
- Pred odpojením spotrebiča z el. siete ho vždy najskôr vypnite.
- Zabráňte kontaktu spotrebiča s vodou. Neponárajte spotrebič alebo jeho časti do vody či iných kvapalín.
- Používajte iba s dodaným príslušenstvom.
- Obalové materiály udržiňte mimo dosahu detí.

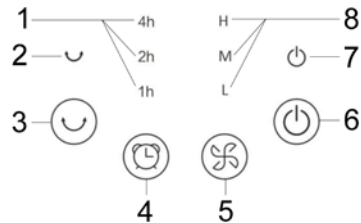
POPIS SPOTREBIČA

- A. Vstup vzduchu
- B. Výstup vzduchu
- C. Ovládací panel
- D. Základňa



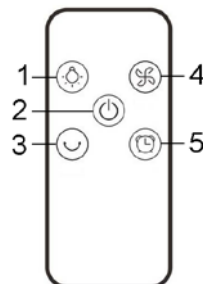
POPIS OVLÁDACIEHO PANELU

1. Sv. indikácia časovača
2. Sv. indikácia oscilácie
3. Tlačidlo oscilácie
4. Tlačidlo časovača
5. Tlačidlo rýchlosti
6. Tlačidlo zapnuté/vypnuté
7. Sv. indikácia prevádzky
8. Sv. indikácia rýchlosti



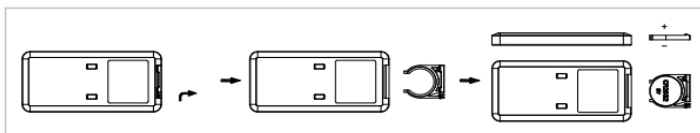
POPIS DIAĽKOVÉHO OVLÁDANIA

1. Tlačidlo podsvietenia
2. Tlačidlo zapnuté/vypnuté
3. Tlačidlo oscilácie
4. Tlačidlo rýchlosti
5. Tlačidlo časovača



POUŽITIE SPOTREBIČA

- Odstráňte všetok obalový materiál.
- Vložte batériu do diaľkového ovládania (batéria je súčasťou balenia).



- Umiestnite ventilátor na rovný, stabilný a suchý povrch.
- Ak chcete nastaviť uhol sklonu hlavy ventilátora, natočte ventilátor do požadovaného uhla.

Upozornenie: Ventilátor by mal byť pri manipulácii vždy vypnutý.

- Zapojte spotrebič do el. siete. Spotrebič je možné ovládať pomocou ovládacieho panelu alebo diaľkového ovládania.
- Spotrebič zapnete/vypnete stlačením tlačidla zapnuté/vypnuté.
- Tlačidlom rýchlosti zvolíte požadovanú rýchlosť ventilátora – nízku (L), strednú (M) alebo vysokú (H). Predvolená rýchlosť je stredná.
- Pre nastavenie doby, za ktorú sa spotrebič vypne (1-7 h), stlačte opakovane tlačidlo časovača. Rozsvietia sa zodpovedajúce svetelné indikácie (hodnoty sa sčítajú).
- Pre zapnutie/vypnutie funkcie oscilácie (režim automatického otáčania) stlačte tlačidlo oscilácie.
- Spotrebič automaticky vypne podsvietenie po 10 minútach prevádzky bez vykonania nastavenia. Podsvietenie opäť zapnete stlačením akéhokoľvek tlačidla. Pre zapnutie/vypnutie svetelného podsvietenia môžete použiť aj tlačidlo podsvietenia na diaľkovom ovládaní.

ČISTENIE A ÚDRŽBA

- Pred čistením spotrebič vždy vypnite a odpojte z el. siete.
- Povrch ventilátora utrite navlhčenou handričkou a pred ďalším použitím dôkladne osušte. Ovládací panel utrite iba suchou handričkou.
- Za pomoci vysávača pravidelne odstraňujte prach a nečistoty zo mriežok spotrebiča.

- Nepoužívajte agresívne ani abrazívne čistiace prostriedky, aby nedošlo k poškodeniu spotrebiča.
- Zabráňte vniknutiu vody do spotrebiča. Neponárajte spotrebič do vody ani iných kvapalín.
- Pokiaľ spotrebič dlhšiu dobu nepoužívate, uskladnite ho v pôvodnom obale na suchom a chladnom mieste.
- Ak diaľkové ovládanie dlhšiu dobu nepoužívate, vyberte z neho batériu.

TECHNICKÁ ŠPECIFIKÁCIA

Menovitý rozsah napätia	220-240 V
Menovitý kmitočet	50 Hz
Menovitý príkon	60 W

Zmeny textu a technických údajov vyhradené.

POKYNY A INFORMÁCIE O ZAOBCHÁDZANÍ S POUŽITÝM OBALOM

Použitý obalový materiál odložte na miesto určené obcou na ukladanie odpadu.

LIKVIDÁCIA POUŽITÝCH ELEKTRICKÝCH A ELEKTRONICKÝCH ZARIADENÍ

Tento symbol na produktoch alebo v sprievodných dokumentoch znamená, že použité elektrické a elektronické výrobky nesmú byť pridané do bežného komunálneho odpadu. Pre správnu likvidáciu, obnovu a recykláciu odovzdajte tieto výrobky na určené zberné miesta. Alternatívne v niektorých krajinách Európskej únie alebo v iných európskych krajinách môžete vrátiť svoje výrobky miestnemu predajcovi pri kúpe ekvivalentného nového produktu. Správnou likvidáciou tohto produktu pomôžete zachovať cenné prírodné zdroje a napomáhate prevencii potenciálnych negatívnych dopadov na životné prostredie a ľudské zdravie, čo by mohli byť dôsledky nesprávnej likvidácie odpadov.



Tento výrobok spĺňa všetky základné požiadavky smerníc EÚ, ktoré sa naň vzťahujú.