

Rohnson®

Návod k použití
ODVLHČOVAČ
R-9005 Pure Air Compact



Před použitím tohoto spotřebiče se prosím seznámte s návodem k jeho obsluze. Spotřebič používejte pouze tak, jak je popsáno v tomto návodu k použití. Návod uschovejte pro případ další potřeby.

DŮLEŽITÉ BEZPEČNOSTNÍ POKYNY**ČTĚTE POZORNĚ A USCHOVEJTE PRO BUDOUCÍ POUŽITÍ**

- Pokud dojde k poškození spotřebiče nedodržováním pokynů v této příručce, záruka se stává neplatnou. Výrobce/dovozce nenesе žádnou odpovědnost za škody způsobené nedodržením pokynů psaných v manuálu. Nedbalé používání spotřebiče není v souladu s podmínkami tohoto návodu.
- Před připojením spotřebiče k síťové zásuvce se ujistěte, že se napětí uvedené na typovém štítku spotřebiče shoduje s elektrickým napětím zásuvky.
- Spotřebič připojujte pouze k řádně uzemněné zásuvce.

UPOZORNĚNÍ

- Tento spotřebič mohou používat děti ve věku 8 let a starší a osoby se sníženými fyzickými, smyslovými či mentálními schopnostmi nebo s nedostatkem zkušeností a znalostí, pokud jsou pod dozorem nebo byly poučeny o používání spotřebiče bezpečným způsobem a rozumí případným nebezpečím. Čištění a údržbu prováděnou uživatelem nesmějí vykonávat děti, pokud nejsou starší 8 let a pod dozorem. Spotřebič a jeho síťový kabel udržujte mimo dosah dětí mladších 8 let.
- Děti si se spotřebičem nesmějí hrát.
- Nepoužívejte spotřebič k jiným účelům, než pro které je určen.
- Spotřebič není určen k ovládání prostřednictvím programátoru, vnějšího časového spínače nebo dálkového ovládání.
- Pokud spotřebič nepoužíváte nebo plánujete čištění, vždy ho vypněte a odpojte ze síťové zásuvky.
- Nepoužívejte spotřebič, pokud nefunguje správně, byl upuštěn na zem, poškozen nebo ponořen do vody. Spotřebič s poškozenou vidlicí síťového kabelu je zakázáno používat. V žádném případě neopravujte spotřebič sami. Na spotřebiči neprovádějte žádné úpravy - vzniká nebezpečí úrazu elektrickým proudem. Veškeré opravy a seřízení tohoto spotřebiče svěřte autorizovanému servisnímu středisku.
- Neodpojujte spotřebič ze síťové zásuvky tahem za síťový kabel - vzniká nebezpečí poškození síťového kabelu/síťové zásuvky.
- Na síťový kabel nepokládejte těžké předměty. Dbejte na to, aby se síťový kabel nedotýkal ostrých či horkých povrchů.

- Tento spotřebič je určen pro použití v domácnosti. Není určen pro použití ve venkovních prostorech. Spotřebič není určen ke komerčnímu nebo průmyslovému využití.
- Nenechávejte spotřebič v provozu bez dozoru.
- Spotřebič je vhodný pro použití v menších prostorách, jako např. v ložnici, v kuchyni, pracovně, šatně, šatní skříni nebo v koupelně za předpokladu, že bude spotřebič umístěn tak, aby nemohlo dojít ke kontaktu spotřebiče s vodou.
- Neumisťujte spotřebič do blízkosti zdrojů tepla nebo otevřeného ohně a nevystavujte jej přímému slunečnímu záření.
- Nepoužívejte spotřebič v nadměrně prašném prostředí.
- Nepoužívejte spotřebič v blízkosti hořlavých či výbušných látek.
- Zabraňte přímému styku spotřebiče s vodou. Nedotýkejte se spotřebiče ani napájecího kabelu mokřýma rukama.
- Před použitím vždy zkontrolujte, zda není spotřebič nebo napájecí kabel poškozený.
- Spotřebič vždy umístěte na rovný, stabilní a suchý povrch, aby se zabránilo chvění, hluku či úniku vody ze spotřebiče.
- Spotřebič používejte pouze ve vzpřímené poloze.
- Před zapnutím spotřebiče musí být zásobník na vodu vždy řádně umístěný ve spotřebiči. Nevýjímejte zásobník, pokud je spotřebič v provozu.
- Pro optimální účinnost odvlhčování zavřete okna a dveře do místnosti.
- Před jakoukoli manipulací se spotřebičem jej nejprve vypněte a odpojte z el. sítě. Spotřebič nenaklánějte. Před přemístěním spotřebiče nejprve vylijte vodu ze zásobníku na kondenzát.
- Nevkládejte žádné cizí předměty do spotřebiče. Nepokládejte žádné předměty na spotřebič.
- Spotřebič nikdy nezakrývejte. Otvory pro vstup/výstup vzduchu nesmí být ničím blokovány.
- Neponořujte spotřebič do vody či jiné kapaliny.
- Pravidelně vyprazdňujte zásobník na kondenzát.
- Spotřebič je vhodný do prostor o teplotě $>15\text{ }^{\circ}\text{C}$ a vlhkosti $>45\%$.
- Vzdálenost spotřebiče od okolních objektů nebo stěn by měla být alespoň 20 cm. Nad horní částí spotřebiče musí být alespoň 50 cm volný prostor.
- Pro zajištění efektivního chodu spotřebiče pravidelně čistěte filtr.

- Spotřebič uskladněte tak, aby nemohlo dojít k jeho mechanickému poškození.
- Zajistěte, aby se na mřížce pro vstup a výstup vzduchu nehromadil prach. V případě potřeby odpojte spotřebič z el. sítě a pomocí vysavače pravidelně odstraňujte prach a nečistoty.
- Před odpojením z el. sítě spotřebič vždy nejprve vypněte.





POPIS SPOTŘEBIČE



1. Tlačítko ON/OFF
2. Tlačítko osvětlení
3. Tlačítko noční režim
4. Tlačítko časovače
5. Ukazatel času
6. Ovládací panel
7. Hladina vody/osvětlení

8. Držák filtru
9. Aroma polštářek
10. Uhlíkový filtr
11. Výstup vzduchu
12. Vstup vzduchu
13. Zásobník na kondenzát
14. Kryt zásobníku

POUŽITÍ SPOTŘEBIČE

- Zapojte spotřebič do el. sítě.
- Pro zapnutí/vypnutí spotřebiče stiskněte tlačítko ON/OFF . Spotřebič začne pracovat při vysoké rychlosti ventilátoru v běžném režimu a zapne se barevné osvětlení. Pro zafixování určité barvy, vypnutí nebo opětovné zapnutí osvětlení stiskněte opakovaně tlačítko osvětlení .
- Pro přepnutí na noční režim stiskněte tlačítko nočního režimu . V tomto režimu zhasne podsvícení a deaktivují se ostatní tlačítka, rychlost ventilátoru se přepne na nízku a hluchost je snížena na minimum. Pro návrat do běžného režimu stiskněte opět tlačítko nočního režimu.
- Pro nastavení časovače pro vypnutí spotřebiče stiskněte tlačítko časovače . Opakovaným stisknutím tlačítka zvolte 8, 16 nebo 24 hodin. Po uplynutí nastavené doby se spotřebič vypne.
- Spotřebič je vybaven aroma funkcí pro přidání oblíbené vůně. Aroma přihrádka se nachází na držáku filtru uvnitř spotřebiče. Pro vysunutí stlačte držák filtru a vysuňte jej. Nakapejte 2 kapky esenciálního oleje (0,1 ml) na polštářek (ne více, aby olej nestékal do zařízení).
- Pokud dojde k naplnění zásobníku, nebo pokud není zásobník správně umístěn, rozsvítí se červená sv. indikace, ozve se zvukový signál a spotřebič zastaví odvlhčování. V takovém případě zásobník vyprázdněte. Před vyprázdněním zásobníku vždy nejprve odpojte spotřebič z el. sítě. Opatrně vyjměte zásobník na vodu ze spotřebiče, odstraňte kryt zásobníku a vylijte kondenzát. Poté vraťte kryt zpět a umístěte zásobník zpět do spotřebiče.



ČIŠTĚNÍ A ÚDRŽBA

- Před čištěním spotřebič vřdy vypněte a odpojte z el. sítě.
- Povrch spotřebiče otřete vlhkým hadříkem a osušte. V případě znečištění použijte navlhčený hadřík s přidáním jemného mycího prostředku.
- K čištění zásobníku použijte teplou vodu. Zásobník čistěte pravidelně, aby se zabránilo růstu plísní a bakterií.
- Pravidelně čistěte uhlíkový filtr, aby nedocházelo k zanášení prachem. Pro vyjmutí filtru stlačte a vysuňte držák filtru ze spotřebiče a poté vyjměte filtr. Filtr vyčistěte opatrně pomocí vysavače, není omyvatelný ve vodě. Životnost filtru je cca 1 rok v závislosti na frekvenci používání a prostředí, ve kterém je spotřebič používán.
- Nepoužívejte k čištění těkavé látky (např. ředidla, benzín apod.), aby nedošlo k poškození povrchu spotřebiče. Nepoužívejte agresivní ani abrazivní čisticí prostředky.
- Neponořujte spotřebič do vody ani jiné kapaliny.



TECHNICKÁ SPECIFIKACE

Jmenovitý rozsah napětí	220-240 V
Jmenovitý kmitočet	50 Hz
Jmenovitý příkon	60 W
Objem zásobníku na vodu	2,5 l

Změny textu a technických údajů vyhrazeny.

POKYNY A INFORMACE O NAKLÁDÁNÍ S POUŽITÝM OBALEM

Použitý obalový materiál odložte na místo určené obcí k ukládání odpadu.

LIKVIDACE POUŽITÝCH ELEKTRICKÝCH A ELEKTRONICKÝCH ZAŘÍZENÍ



Tento symbol na produktech anebo v průvodních dokumentech znamená, že použité elektrické a elektronické výrobky nesmí být přidány do běžného komunálního odpadu. Ke správné likvidaci, obnově a recyklaci předejte tyto výrobky na určená sběrná místa. Alternativně v některých zemích Evropské unie nebo jiných evropských zemích můžete vrátit své výrobky místnímu prodejci při koupi ekvivalentního nového produktu. Správnou likvidací tohoto produktu pomůžete zachovat cenné přírodní zdroje a napomáháte prevenci potenciálních negativních dopadů na životní prostředí a lidské zdraví, což by mohly být důsledky nesprávné likvidace odpadů.



Tento výrobek splňuje veškeré základní požadavky směrnic EU, které se na něj vztahují.