

**Rohnson®**

Használati útmutató

## 3 FUNKCIÓS BOTMIXER

R-5793



Mielőtt a terméket használatba venné, kérjük, hogy az alábbi használati utasítással részletesen ismerkedjen meg. A terméket a jelen útmutató utasításai szerint használja. Az útmutatót az esetleges későbbi használat érdekében őrizze meg.

## **FONTOS BIZTONSÁGI UTASÍTÁSOK OLVASSA EL FIGYELMESEN ÉS ŐRIZZE MEG**

- Amennyiben a jelen útmutató utasításainak be nem tartása miatt hibásodik meg a készülék, a jótállás érvényét veszti. A gyártó/importőr nem tartozik felelősséggel azon károkért, amelyek a jelen útmutatóban leírt utasítások be nem tartása miatt keletkeztek. A készülék gondatlan használata nincs összhangban a jelen útmutató feltételeivel.
- A készülék táphálózathoz való csatlakoztatását megelőzően bizonyosodjon meg arról, hogy a készülék típuscímkéjén feltüntetett feszültség megegyezik az Ön által használni kívánt elektromos aljzat tápfeszültségével.
- A készüléket csak az előírásoknak megfelelően leföldelt aljzathoz csatlakoztassa.

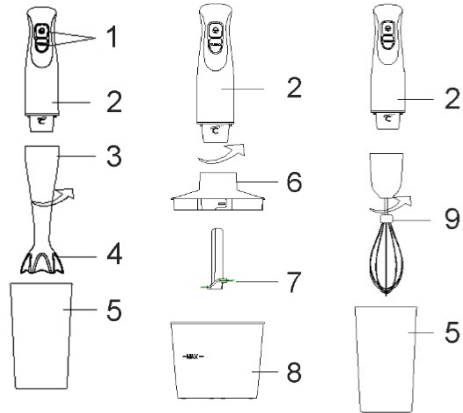
## **FIGYELMEZTETÉS**

- A jelen készüléket 8 éven felüli gyermekek, illetve testileg, érzékszervileg vagy lelkileg fogyatékos vagy nem elegendő tapasztalattal, ismerettel rendelkező személyek is használhatják, amennyiben felügyelet alatt állnak vagy a termék biztonságos kezeléséről felvilágosításban részesültek és tudatában vannak az esetleges veszélyeknek. A készülék felhasználó általi tisztítását, karbantartását nem végezhetik 8 éven aluli illetve felügyelet nélküli gyermekek. A készüléket és a tápvezetékét tartsa 8 éven aluli gyermekektől távol.
- Gyermekeknek tilos játszani a készülékkel.
- Ne használja a készüléket más célból, mint amire az előírások szerint szolgál.
- A készülék nem működtethető programátor, külső termosztát vagy távirányító által.
- Amennyiben nem használja a terméket vagy annak tisztítását tervezi, minden esetben kapcsolja ki és húzza ki a hálózathoz.
- Ne használja a készüléket, amennyiben nem működik megfelelően, ha leesett a földre és károsodás érte vagy vízbe merült. A kábelcsatlakozó dugó károsodása esetén tilos a készülék használata. Semmi esetre sem végezzen sajátkezü javításokat a készüléken. Ne tegyen semmilyen módosítást a készüléken - áramütés veszélye áll fent. A készülék mindennemű javítását és beállítását bízza a márkaszervíz munkatársaira.
- A készüléket tilos a táphálózati aljzathoz a vezetékénél fogva kihúzni – ilyen esetben a tápkábel/hálózati aljzat károsodásának veszélye áll fent.

- Ne helyezzen nehéz tárgyakat a tápkábelre. Ügyeljen arra, hogy a tápkábel ne lógjon le az asztal széléről vagy ne érintkezzen éles és forró felületekkel.
- A jelen készüléket háztartási felhasználásra tervezték. Nem szolgál kültéri használatra.
- Ne használja a készüléket forró felület fölött vagy hőforrás – mint pl. gáz- vagy elektromos tűzhely, sütő, stb. – közelében.
- Az edényeket tegye minden esetben egyenes, stabil és száraz felületre.
- Hálózatra csatlakoztatás előtt győződjön meg, hogy a készülék helyesen van-e összeállítva.
- Az aprítóedény használata előtt mindig ellenőrizze, hogy az aprítóedény fedele megfelelően van-e elhelyezve.
- Ne hagyja a terméket üzemelni felügyelet nélkül.
- Ne érjen hozzá a készülék mozgó alkatrészeihez.
- Turmixolás során ne nyúljon sem ujjával, sem konyhaeszközzel az edénybe.
- Ha a mixer leblokkol, először mindig kapcsolja ki, húzza ki a hálózathoz és távolítsa el az akadályt képező élelmiszert.
- Ne töltse túl a készüléket.
- Tartsa be az élelmiszerral érintkező felületek tisztításának higiéniai szabályait.
- Ne turmixoljon túl forró élelmiszert. Hagyja az élelmiszert turmixolás először kihűlni.
- A jelen készülék nem alkalmas jégaprításra, sem kemény élelmiszerek feldolgozására.
- A tartozékok feltétele vagy levétele, illetve a készülék tisztítása előtt minden esetben húzza ki a készüléket a hálózathoz.
- Ne merítse a meghajtóegységet, sem a tápkábelt vízbe, sem más folyadékba.
- A készüléket csak a vele együtt szállított tartozékokkal használja.
- **A kések rendkívül élesek. Bánjon velük fokozott elővigyázatossággal. Ne nyúljon a kések éleihez.**
- A jelen készüléket háztartási és hasonló feltételek közötti felhasználásra tervezték, mint pl.:
  - üzletek, irodák és más munkahelyek teakonyhái
  - szállodák, motelek és egyéb szálláshelyek vendégei
  - reggelit kínáló szálláshelyek
  - mezőgazdasági vállalatok

## A TERMÉK LEÍRÁSA

1. Kis/nagy sebesség gomb
2. Meghajtóegység
3. Keverő rátét
4. Aprítókés
5. Keverőedény
6. Az aprítóedény fedele
7. Aprítókés
8. Aprítóedény
9. Habverő rátét



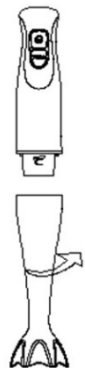
## A KÉSZÜLÉK HASZNÁLATA

- Távolítsa el az összes göngyöleget.
- A készülék mosható részeit mossa el a TISZTÍTÁS ÉS KARBANTARÁS c. fejezet utasításai szerint.
- A készüléket a kis/nagy sebesség gombot lenyomva indíthatja el. A leállításhoz engedje el a gombot.
- Használat után a készüléket mindig kapcsolja ki és húzza ki a hálózathoz.

**Megj.:** Az egyes műveletek közötti gyors tisztításhoz a keverő rátétet vagy a habverőt vízzel töltött edénybe merítheti és a készüléket néhány másodpercre bekapcsolhatja.

## Turmixolás

- Turmixoláshoz erősítse a keverő rátétet a meghajtóegységhez és az óramutató járásával ellentétes irányba fordítva rögzítse.
- Csatlakoztassa a készüléket a hálózathoz.
- A forró élelmiszert hagyja turmixolás előtt kihűlni (a max. hőmérséklet 60 °C).
- A turmixolás megkezdése előtt a mixert merítse az élelmiszerbe, hogy az ne fröccsenjen szét. Ne merítse mélyebbre a mixert a meghajtóegység és a rátét találkozásánál.



**Megj.:** Ha a fazékban lévő forró élelmiszert szeretné turmixolni, előbb állítsa félre az edényt és hagyja kissé lehűlni, hogy ne kerüljön sor a botmixer túlhevülésére. A mixert körkörösén mozgassa az élelmiszerben.

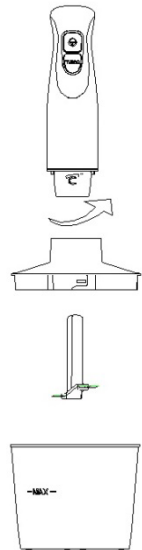
- A keverés maximális ideje 30 mp, ezután 3 perc szünetet kell tartani, hogy a készülék lehűljön.
- Ha a mixer leblokkol, azonnal kapcsolja ki, húzza ki a hálózathoz és mossa el.
- A mixer folyadékok, szoszok, levesek vagy italok turmixolására szolgál.

### Aprítás

- Az aprítóedényt egyenes és stabil felületre állítsa.
- Tegye az edénybe az aprítókést.

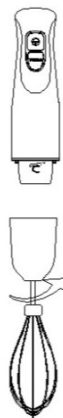
**Figyelmeztetés:** A késsel nagyon óvatosan bánjon, mivel rendkívül élesek! Mindig a felső műanyag elemet fogja meg és soha ne nyúljon az élekhez.

- Ezután helyezze az edénybe a kívánt élelmiszert (mennyisége nem lépheti túl a felső vonalat).
- A nagyobb élelmiszerdarabokat előbb vágja fel kisebb kockákra (kb. 2 cm).
- Tegye az edényre a zárófedelet és az óramutató járásával azonos irányba fordítva rögzítse.
- A fedélre tegye rá a meghajtóegységet és az óramutató járásával azonos irányba fordítva rögzítse.
- Csatlakoztassa a készüléket a hálózathoz.
- Aprítás során egyik kezével tartsa az edényt és másikkal a meghajtóegységet.
- Az aprítás maximális ideje 5 mp, ezután 2 perc szünetet kell tartani, hogy a készülék lehűljön.
- Az aprító olyan élelmiszerek feldolgozására szolgál, mint pl. dió, hús, hagyma, sajt, tojás, fokhagyma, gyógynövények vagy zsemlemorzsa.



## Habverés

- A habverő rátétet tegye rá a meghajtóegységre és elfordítással rögzítse.
- Csatlakoztassa a készüléket a hálózathoz.
- A keverőedényt töltsse fel a kívánt folyadékkal (a folyadék mennyisége nem lépheti túl a felső vonalat) és merítse bele a habverőt.
- A habverés maximális ideje 30 mp, ezután 3 perc szünetet kell tartani, hogy a készülék lehűljön.
- A habverő tojásfehérje vagy tejből készült desszertek készítésére szolgál. Ne használja szilárd keverékhez (pl. vaj és cukor) vagy tésztahoz.



## TISZTÍTÁS ÉS KARBANTARÁS

- Tisztítás előtt a készüléket mindig húzza ki a hálózathoz.
- A mosható tartozékokat (edény, zárófedél, keverő rátét, habverő és kések) – a meghajtóegység kivételével – mossa el folyóvíz alatt. A kés pengéi rendkívül élesek, ezért ne nyúljon hozzájuk és tisztításukkor fokozott elővigyázatossággal járjon el. További használat előtt a tartozéknak teljesen száraznak kell lennie.
- A keverő rátétet ne merítse vízbe, nehogy a részek csatlakozásának helyén lévő lubrikáló kenőanyag kimosódjon.
- A meghajtóegység felületét nedves ruhával törölje le, majd szárítsa meg. A meghajtóegységet soha ne merítse vízbe, sem egyéb folyadékba. Ügyeljen arra, hogy a meghajtóegység belsejébe ne jusson víz.
- Ne használjon abrazív, sem agresszív tisztítószereket.

**MŰSZAKI JELLEMZŐK**

Névleges feszültségtartomány	220-240 V
Névleges frekvencia	50 Hz
Maximális teljesítmény	400 W

A szöveg, valamint a műszaki adatok változtatásának joga fenntartva.

**TANÁCSOK, INFORMÁCIÓK AZ ELHASZNÁLT CSOMAGOLÓANYAG KEZELÉSÉHEZ**

Az elhasznált csomagolóanyagot szállítsa a lakóhelye szerinti hulladékgyűjtő udvarra.

**KISELEJTEZETT ELEKTROMOS ÉS ELEKTRONIKUS BERENDEZÉSEK MEGSEMISÍTÉSE**

A termékeken vagy azok kísérődokumentációjában található, mellékelt szimbólum azt jelenti, hogy a kiselejtezett elektromos és elektronikus berendezéseket tilos a hétköznapi háztartási hulladék-tárolókba dobni. Az ilyen termékek megfelelő megsemmisítése, felújítása, újrahasznosítása érdekében helyezze azokat az arra kijelölt tárolókba. Az Európai Unió egyes tagállamaiban illetve további európai országokban olyan alternatív megoldások is léteznek, hogy az ilyen termékek – hasonló jellegű új termék vásárlásakor – eladásuk helyén begyűjtésre kerülnek. A jelen termék helyes megsemmisítésével Ön is segít az értékes természeti források megőrzésében, valamint környezetünkre és egészségünkre gyakorolt - a helytelen hulladék-likvidálásból eredő - lehetséges negatív hatások megelőzésében is.



A jelen termék megfelel az EU irányelvében leszögezett valamennyi vonatkozó alapkövetelménynek.