

**Rohnson®**

Használati útmutató

**TEJHABOSÍTÓ**

**R-4416**



Mielőtt a terméket használatba venné, kérjük, hogy az alábbi használati utasítással részletesen ismerkedjen meg. A terméket a jelen útmutató utasításai szerint használja. Az útmutatót az esetleges későbbi használat érdekében őrizze meg.

## **FONTOS BIZTONSÁGI UTASÍTÁSOK OLVASSA EL FIGYELMESEN ÉS ŐRIZZE MEG**

- Amennyiben a jelen útmutató utasításainak be nem tartása miatt hibásodik meg a készülék, a jótállás érvényét veszti. A gyártó/importőr nem tartozik felelősséggel azon károkért, amelyek a jelen útmutatóban leírt utasítások be nem tartása miatt keletkeztek. A készülék gondatlan használata nincs összhangban a jelen útmutató feltételeivel.
- A készülék táphálózathoz való csatlakoztatását megelőzően bizonyosodjon meg arról, hogy a készülék típuscímkéjén feltüntetett feszültség megegyezik az Ön által használni kívánt elektromos aljzat tápfeszültségével.
- A készüléket csak az előírásoknak megfelelően leföldelt aljzathoz csatlakoztassa.

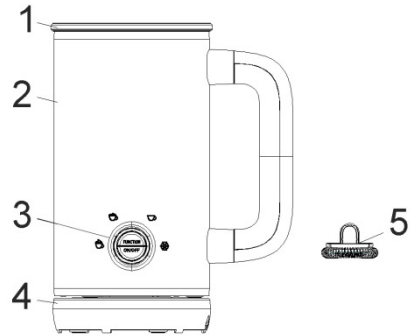
## **FIGYELMEZTETÉS**

- A jelen készüléket 8 éven felüli gyermekek, illetve testileg, érzékszervileg vagy lelkileg fogyatékos vagy nem elegendő tapasztalattal, ismerettel rendelkező személyek is használhatják, amennyiben felügyelet alatt állnak vagy a termék biztonságos kezeléséről felvilágosításban részesültek és tudatában vannak az esetleges veszélyeknek. A készülék felhasználó általi tisztítását, karbantartását nem végezhetik 8 éven aluli illetve felügyelet nélküli gyermekek. A készüléket és a tápvezetékét tartsa 8 éven aluli gyermekektől távol.
- Gyermekeknek tilos játszani a készülékkel.
- Ne használja a készüléket más célból, mint amire az előírások szerint szolgál.
- A készülék nem működtethető programátor, külső termosztát vagy távirányító által.
- Amennyiben nem használja a terméket vagy annak tisztítását tervezi, minden esetben kapcsolja ki és húzza ki a hálózathoz.
- Ne használja a készüléket, amennyiben nem működik megfelelően, ha leesett a földre és károsodás érte vagy vízbe merült. A kábelcsatlakozó dugó károsodása esetén tilos a készülék használata. Semmi esetre sem végezzen javításokat a készüléken. Ne tegyen semmilyen módosítást a készüléken - áramütés veszélye áll fent. A jelen készülék bárminemű javítását, beállítását bízza a márkaszervíz munkatársaival.
- A készüléket tilos a táphálózati aljzathoz a vezetékénél fogva kihúzni – ilyen esetben a tápkábel/hálózati aljzat károsodásának veszélye áll fent.

- Ne helyezzen nehéz tárgyakat a tápkábelre. Ügyeljen arra, hogy a tápkábel ne lógjon le az asztal széléről vagy ne érintkezzen éles és forró felületekkel.
- A jelen készüléket háztartási felhasználásra tervezték. A berendezés nem szolgál kültéri használatra.
- Ne használja a készüléket forró felület fölött vagy hőforrás – mint pl. gáz- vagy elektromos tűzhely, sütő, stb. – közelében.
- Ne használja robbanékony vagy gyúlékony gáz közelében.
- A készüléket helyezze stabil, egyenes és száraz felületre. Ne helyezze a munkadeszka szélére vagy instabil felületre.
- A folyadék mennyisége nem lépheti túl a „MAX” jelzést (ellenkező esetben a készülékből kifolyhat a folyadék).
- Mielőtt bekapcsolná a készüléket, mindig tegye az edényre a zárófedelelet. A készülék üzemelése során a zárófedelelet ne távolítsa el.
- Ne kapcsolja be a készüléket, ha az edény üres.
- Ne érjen hozzá a készülék mozgó alkatrészeihez és működés közben ne nyúljon bele a készülékbe.
- Működés közben ne tegyen semmit a készülékbe.
- A készülék üzemelés során felmelegszik. Ne érjen hozzá a forró felületekhez. A készülék csak fogantyúja és a nyomógombok révén használható.
- Mielőtt kihúzná a csatlakozót a konnektorból, győződjön meg, hogy kikapcsolta-e a készüléket.
- Ne merítse a készüléket, sem a tápkábelt vízbe vagy más folyadékba.
- A készüléket csak a vele együtt szállított tartozékokkal használja.
- A jelen készüléket háztartási és hasonló feltételek közötti felhasználásra tervezték, mint pl.:
  - üzletek, irodák és más munkahelyek teakonyhái
  - szállodák, motelek és egyéb szálláshelyek vendégei
  - reggelit kínáló szálláshelyek
  - mezőgazdasági vállalatok

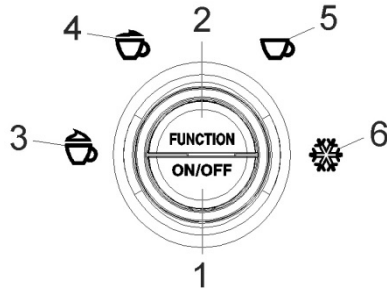
## A KÉSZÜLÉK LEÍRÁSA

1. Zárófedél
2. Korpusz
3. Vezérlőgombok
4. Aljzat
5. Levehető rugó tejhabosításhoz

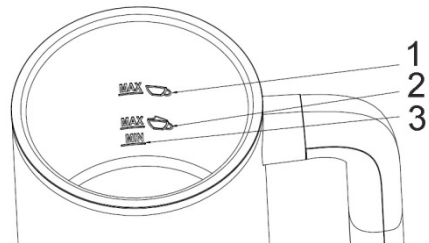


## A VEZÉRLŐPANEL LEÍRÁSA

1. Be- és kikapcsolás gomb
2. Funkciók gomb
3. Meleg és sűrű tejhab
4. Meleg és hígabb tejhab
5. Csak melegítés
6. Csak habosítás



1. Tejmelegítés maximális mennyisége (300 ml)
2. Meleg vagy hideg tej habosításának maximális mennyisége (150 ml)
3. A tej melegítésének és habosításának minimális mennyisége (75 ml)



**Figyelmeztetés:** Ne lépje túl a maximális jelzést, nehogy kifolyjon az edény tartalma.

## A KÉSZÜLÉK HASZNÁLATA

- Első használat előtt a készülék mosható részeit mossa el a TISZTÍTÁS ÉS KARBANTARÁS c. fejezet utasításai szerint.
- A készüléket helyezze egyenes, stabil és száraz felületre.
- A tejhabosító rugót helyezze az edénybe.
- Öntse az edénybe a tejet. A tejhabosítás jelzés szerinti maximális mennyisége 150 ml, a melegítés max. mennyisége 300 ml. Ne lépje túl az edényen lévő max. jelzést. Minimális mennyiség: 75 ml.

**Mejj.:** A habosítás optimális eredménye érdekében minden esetben hűtött (5-10 °C) és teljes tejet használjon.

- Zárja le az edényt és csatlakoztassa a készüléket a hálózathoz.
- A Funkciók gomb segítségével válassza ki a kívánt funkciót (meggyullad a megfelelő indikátor), majd nyomja le a Be- és kikapcsolás gombot. A készülék a folyamat végén önműködően kikapcsol.
- A folyamat befejeztével távolítsa el a zárófedelelet, öntse ki az edény tartalmát és a készüléket húzza ki a hálózathoz.

**Figyelmeztetés:** Az egyes műveletek között hagyja a készüléket legalább 3 percig kihűlni. Ellenkező esetben a készülék 5 művelet után önműködően védelmi módba kapcsol (az indikátor villogni kezd). Kb. 5 perc elteltével a készülék készenléti módba kapcsol, amit követően a berendezés tovább üzemeltethető.

- Az egyes műveletek között a készüléket minden esetben tisztítsa ki.

## TISZTÍTÁS ÉS KARBANTARÁS

- Tisztítás vagy tárolás előtt a készüléket mindig húzza ki a hálózathoz és hagyja kihűlni.
- A készüléket minden egyes használat után tisztítsa ki.
- Az edény belsejét közömbös pH-jú tisztítószeres meleg vízzel öblítse ki és puha ruhával vagy szivaccsal tisztítsa le. Ezután az edényt öblítse el tiszta vízzel és szárítsa meg.
- A zárófedelelet mossa el közömbös pH-jú mosogatószeres vízben, öblítse le és szárítsa meg.
- Vegye ki az edényből a rugót, majd öblítse le meleg vízzel. Hagyja megszáradni.

- Az aljzat tisztítását kizárólag száraz ruhával végezze.
- A tartozékokat ne mossa mosogatógépben.
- Ne merítse a készüléket vagy a csatlakozó kábelt vízbe, se más folyadékba.
- Ne használjon se éles tárgyakat, se agresszív és abrazív tisztítószerket, hogy a készülék felülete meg ne sérüljön.

**MŰSZAKI JELLEMZŐK**

Névleges feszültségtartomány	220-240 V
Névleges frekvencia	50/60 Hz
Névleges teljesítmény	500 W

A szöveg, valamint a műszaki adatok változtatásának joga fenntartva.

**TANÁCSOK, INFORMÁCIÓK AZ ELHASZNÁLT CSOMAGOLÓANYAG KEZELÉSÉHEZ**

Az elhasznált csomagolóanyagot szállítsa a lakóhelye szerinti hulladékgyűjtő udvarra.

**KISELEJTEZETT ELEKTROMOS ÉS ELEKTRONIKUS BERENDEZÉSEK MEGSEMISÍTÉSE**

A termékeken vagy azok kísérődokumentációjában található, mellékelt szimbólum azt jelenti, hogy a kiselejtezett elektromos és elektronikus berendezéseket tilos a hétköznapi háztartási hulladék-tárolókba dobni. Az ilyen termékek megfelelő megsemmisítése, felújítása, újrahasznosítása érdekében helyezze azokat az arra kijelölt tárolókba. Az Európai Unió egyes tagállamaiban illetve további európai országokban olyan alternatív megoldások is léteznek, hogy az ilyen termékek – hasonló jellegű új termék vásárlásakor – eladásuk helyén begyűjtésre kerülnek. A jelen termék helyes megsemmisítésével Ön is segít az értékes természeti források megőrzésében, valamint környezetünkre és egészségünkre gyakorolt - a helytelen hulladék-likvidálásból eredő - lehetséges negatív hatások megelőzésében is.



A jelen termék megfelel az EU irányelvében leszögezett valamennyi vonatkozó alapkövetelménynek.