

Rohnson®

Návod na použitie

TEPLOVZDUŠNÝ VENTILÁTOR

R-6067



Pred použitím tohto spotrebiča sa prosím zoznámte s návodom na jeho obsluhu. Spotrebič používajte iba tak, ako je popísané v tomto návode na použitie. Návod uschovajte pre prípad ďalšej potreby.

DÔLEŽITÉ BEZPEČNOSTNÉ POKYNY ČÍTAJTE POZORNE A USCHOVAJTE NA BUDÚCE POUŽITIE


- Ak dôjde k poškodeniu spotrebiča nedodržaním pokynov v tejto príručke, záruka sa stáva neplatnou. Výrobca/dovozca nenesie žiadnu zodpovednosť za škody spôsobené nedodržaním pokynov písaných v manuáli. Nedbalé používanie spotrebiča nie je v súlade s podmienkami tohto návodu.
- Pred pripojením spotrebiča k sieťovej zásuvke sa uistite, že sa napätie uvedené na typovom štítku spotrebiča zhoduje s elektrickým napätím zásuvky.
- Spotrebič pripájajte iba k riadne uzemnenej zásuvke.

UPOZORNENIE

- Tento spotrebič môžu používať deti vo veku 8 rokov a staršie a osoby so zníženými fyzickými, zmyslovými či mentálnymi schopnosťami alebo s nedostatkom skúseností a znalostí, pokiaľ sú pod dozorom alebo boli poučené o používaní spotrebiča bezpečným spôsobom a rozumejú prípadným nebezpečenstvám. Čistenie a údržbu vykonávanú užívateľom nesmú vykonávať deti, pokiaľ nie sú staršie ako 8 rokov a pod dozorom. Spotrebič a jeho sieťový kábel udržiajte mimo dosahu detí mladších ako 8 rokov.
- Deti sa so spotrebičom nesmú hrať.
- Nepoužívajte spotrebič na iné účely, než na ktoré je určený.
- Spotrebič nie je určený na ovládanie prostredníctvom programátora, vonkajšieho časového spínača alebo diaľkového ovládania.
- Pokiaľ spotrebič nepoužívate alebo plánujete čistenie, vždy ho vypnite a odpojte zo sieťovej zásuvky.
- Nepoužívajte spotrebič, pokiaľ nefunguje správne, bol upustený na zem, poškodený alebo ponorený do vody. Spotrebič s poškodenou vidlicou sieťového kábla je zakázané používať. V žiadnom prípade neopravujte spotrebič sami. Na spotrebiči nevykonávajte žiadne úpravy - vzniká nebezpečenstvo úrazu elektrickým prúdom. Všetky opravy a nastavenia tohto spotrebiča zverte autorizovanému servisnému stredisku.
- Neodpájajte spotrebič zo sieťovej zásuvky ťahom za sieťový kábel - vzniká nebezpečenstvo poškodenia sieťového kábla/sieťovej zásuvky.

- Na sieťový kábel nekladte ťažké predmety. Dbajte na to, aby sieťový kábel nevisel cez okraj stola alebo aby sa nedotýkal ostrých či horúcich povrchov.
- Nevedzte kábel pod kobercom, behúnom a pod. Umiestňujte kábel mimo miesta prevádzky, aby sa znížilo riziko zakopnutia. Neťahajte za napájací kábel.
- Tento spotrebič je určený iba na použitie v domácnosti, ale nie je vhodný na použitie v kúpeľniach, blízko bazénov a pod. Spotrebič nie je určený na použitie vo vonkajších priestoroch. Nie je určený na komerčné využitie.
- Spotrebič umiestňujte iba na rovný, stabilný a suchý povrch.
- Nenechávajte spotrebič v prevádzke bez dozoru.

Upozornenie: Spotrebič je pri prevádzke horúci. Nedotýkajte sa horúcich povrchov holými rukami. Používajte iba rukoväť a ovládače.


- Spotrebič nesmie byť umiestnený priamo pod elektrickou zásuvkou.
- Spotrebič musí byť umiestnený tak, aby vzdialenosť zadnej a hornej časti od okolitých predmetov bola aspoň 50 cm a vzdialenosť prednej časti aspoň 120 cm.
- Spotrebič musí byť umiestnený aspoň 50 cm od horľavých materiálov, ako sú napr. záclony, nábytok, lôžkoviny, oblečenie, papier a pod.
- Nepoužívajte spotrebič v miestach, kde sa používajú alebo skladujú horľavé či výbušné látky, ako napr. benzín, nátery a pod.
- Nepoužívajte spotrebič v miestnosti menšej ako 4 m².
- Používajte spotrebič iba vo vzpriamenej polohe.
- Nepoužívajte spotrebič na sušenie bielizne.
- Zaisťte, aby sa na mriežke pre vstup a výstup vzduchu nehromadil prach a nedošlo tak k prehriatiu. V prípade potreby odpojte spotrebič z el. siete a pomocou vysávača pravidelne odstraňujte prach a nečistoty.
- Spotrebič nikdy nezakrývajte. Otvory pre vstup a výstup vzduchu nesmú byť ničím blokované. 
- Nekladte na spotrebič žiadne predmety.
- Nevkladajte do spotrebiča žiadne predmety.
- Neponárajte spotrebič ani napájací kábel do vody či inej kvapaliny.
- V prípade prehriatia alebo prevrhnutia dôjde k aktivácii bezpečnostnej poisťky a k vypnutiu spotrebiča. V takom prípade nechajte spotrebič vychladnúť, nezapínajte ho ihneď znova.

Upozornenie: Spotrebič nie je vybavený termostatom na kontrolu teploty v miestnosti. Nepoužívajte spotrebič v malých miestnostiach v prítomnosti imobilných osôb.


- Tento spotrebič spĺňa požiadavky na elektromagnetickú kompatibilitu v súlade s BN 55104/95 týkajúce sa rušenia rádiových a televíznych prijímačov.

OPIS SPOTREBIČA

1. Regulátor teploty
2. Ovládač výkonu
3. Predná mriežka



POUŽITIE SPOTREBIČA

- Odstráňte všetok obalový materiál.
- Zapojte spotrebič do el. siete.
- Pre zapnutie spotrebiča otočte ovládačom v smere hodinových ručičiek do pozície  (ventilátor). Pre nastavenie nízkeho výkonu vykurovania otočte ovládač do pozície I, pre nastavenie vysokého výkonu vykurovania otočte ovládač do pozície II.
- Regulátorom teploty nastavte požadovanú úroveň teploty. Potom, čo dosiahnete v miestnosti požadovanú teplotu, otáčajte regulátorom pomaly proti smeru hodinových ručičiek, kým sa nezozvukne cvaknutie, a regulátor ponechajte v tejto pozícii. Spotrebič potom bude naďalej udržiavať nastavenú úroveň teploty.
- Pre vypnutie spotrebiča nastavte regulátor teploty na minimálnu pozíciu a otočte ovládač výkonu do pozície 0 (vypnuté).

BEZPEČNOSTNÁ POISTKA PROTI PREHRIATIU

- Spotrebič je vybavený bezpečnostnou poistkou pre prípad prehriatia alebo prevrhnutia spotrebiča. V prípade aktivácie poistky postupujte podľa pokynov nižšie:
- Vypnite spotrebič prepnutím ovládača výkonu do pozície 0.
- Odpojte spotrebič z el. siete a nechajte ho 5-10 minút vychladnúť.
- Potom spotrebič opäť zapojte do el. siete a môžete pokračovať v prevádzke.

ČISTENIE A ÚDRŽBA

- Pred čistením spotrebič vždy vypnite, odpojte z el. siete a nechajte úplne vychladnúť.
- Spotrebič utrite vlhkou handričkou a pred ďalším použitím nechajte úplne uschnúť. Zabráňte vniknutiu vody do spotrebiča.
- Pravidelne čistite mriežku pre vstup a výstup vzduchu vysávačom (aspoň dvakrát ročne).
- Nepoužívajte agresívne ani abrazívne čistiace prostriedky.
- Neponárajte spotrebič do vody ani inej kvapaliny.
- Pokiaľ spotrebič dlhšiu dobu nepoužívate, uložte ho v pôvodnom obale na suchom a chladnom mieste.

TECHNICKÁ ŠPECIFIKÁCIA

Menovitý rozsah napätia	220-240 V
Menovitý kmitočet	50 Hz
Menovitý príkon	2000 W

Zmeny textu a technických údajov vyhradené.

POKYNY A INFORMÁCIE O ZAOBCHÁDZANÍ S POUŽITÝM OBALOM

Použitý obalový materiál odložte na miesto určené obcou na ukladanie odpadu.

LIKVIDÁCIA POUŽITÝCH ELEKTRICKÝCH A ELEKTRONICKÝCH ZARIADENÍ

Tento symbol na produktoch alebo v sprievodných dokumentoch znamená, že použité elektrické a elektronické výrobky nesmú byť pridané do bežného komunálneho odpadu. Pre správnu likvidáciu, obnovu a recykláciu odovzdajte tieto výrobky na určené zberné miesta. Alternatívne v niektorých krajinách Európskej únie alebo v iných európskych krajinách môžete vrátiť svoje výrobky miestnemu predajcovi pri kúpe ekvivalentného nového produktu. Správnou likvidáciou tohto produktu pomôžete zachovať cenné prírodné zdroje a napomáhate prevencii potenciálnych negatívnych dopadov na životné prostredie a ľudské zdravie, čo by mohli byť dôsledky nesprávnej likvidácie odpadov.



Tento výrobok spĺňa všetky základné požiadavky smerníc EÚ, ktoré sa naň vzťahujú.

Model R-6067			
Položka	Symbol	Hodnota	Jednotka
Tepelný výkon			
Menovitý tepelný výkon	P_{nom}	2,0	kW
Minimálny tepelný výkon (orientačne)	P_{min}	0,9	kW
Maximálny priebežný tepelný výkon	$P_{max,c}$	2,0	kW
Vlastná spotreba elektrickej energie			
Pri menovitom tepelnom výkone	e_{lmax}	N/A	kW
Pri minimálnom tepelnom výkone	e_{lmin}	N/A	kW
V pohotovostnom režime	e_{lsB}	0	kW

Položka	Jednotka
Spôsob prívodu tepla, iba pre elektrické akumulčné lokálne ohrievače priestoru (vyberte jeden)	
manuálne ovládanie množstva tepla so zabudovaným termostatom	Nie
manuálne ovládanie množstva tepla so spätnou väzbou izbovej a/alebo vonkajšej teploty	Nie
elektronické ovládanie množstva tepla so spätnou väzbou izbovej a/alebo vonkajšej teploty	Nie
tepelný výkon s pomocou ventilátora	Nie
Druh ovládania tepelného výkonu/izbovej teploty (vyberte jeden)	
jednoúrovňový tepelný výkon bez ovládania izbovej teploty	Nie
dve alebo viac manuálnych úrovní bez ovládania izbovej teploty	Nie
s ovládaním izbovej teploty mechanickým termostatom	Áno
s elektronickým ovládaním izbovej teploty	Nie
elektronické ovládanie izbovej teploty a denný časovač	Nie
elektronické ovládanie izbovej teploty a týždenný časovač	Nie

Ďalšie možnosti ovládania (možnosť viacnásobného výberu)	
ovládanie izbovej teploty s detekciou prítomnosti	Nie
ovládanie izbovej teploty s detekciou otvoreného okna	Nie
s možnosťou diaľkového ovládania	Nie
s prispôsobivým ovládaním spustenia	Nie
s obmedzením času prevádzky	Nie
so snímačom čiernej žiarovky	Nie
Kontaktné údaje	ELECTRA TRADE, s.r.o. Holečkova 440/15 150 00 Praha 5 – Smíchov Česká republika

Tento výrobok je určený iba do dobre izolovaných priestorov alebo na príležitostné použitie.