

Rohnson®

Használati útmutató

ILLATOSÍTÓ KÉSZÜLÉK

R-9519 Relax & Aroma



Mielőtt a terméket használatba venné, kérjük, hogy az alábbi használati utasítással részletesen ismerkedjen meg. A terméket a jelen útmutató utasításai szerint használja. Az útmutatót az esetleges későbbi használat érdekében őrizze meg.

FONTOS BIZTONSÁGI UTASÍTÁSOK

Az alábbi utasítások szerint járjon el: EN 60335-2-98:2003/A11:2019:

- Ne feledje, hogy a magas páratartalom elősegítheti a környezetben lévő biológiai organizmusok terjedését.
- Ne hagyja, hogy a légnedvesítő berendezés körüli tér párás vagy nedves legyen. Amennyiben az ilyen helyen bepárasodásra kerül sor, a légnedvesítő berendezést kapcsolja ki. Ha a légnedvesítő nem szabályozható, ne használja folyamatosan, hanem időnként kapcsolja ki. Ne hagyja, hogy a nedvszívó anyagok – pl. szőnyeg, függöny, abrosz, stb. – benedvesedjenek.
- A készülék feltöltése, tisztítása előtt húzza ki azt a hálózathoz.
- Soha ne hagyjon vizet a víztartályban, ha a készüléket nem használja.
- Mielőtt tárolná a légnedvesítő berendezést, ürítse ki és tisztítsa ki. További használat előtt a légnedvesítő berendezést tisztítsa ki.

OLVASSA EL FIGYELMESEN ÉS ŐRIZZE MEG

- Amennyiben a jelen útmutató utasításainak be nem tartása miatt hibásodik meg a készülék, a jótállás érvényét veszti. A gyártó / importőr nem tartozik felelősséggel azon károkért, amelyek a jelen útmutatóban leírt utasítások be nem tartása miatt keletkeztek. A készülék gondatlan használata nincs összhangban a jelen útmutató feltételeivel.
- A készülék táphálózathoz való csatlakoztatását megelőzően bizonyosodjon meg arról, hogy a készülék típuscímkején feltüntetett feszültség megegyezik az Ön által használni kívánt elektromos aljzat tápfeszültségével.
- A készüléket csak az előírásoknak megfelelően leföldelt aljzathoz csatlakoztassa.

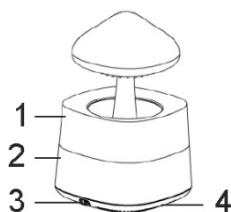
FIGYELMEZTETÉS

- A jelen készüléket 8 éven felüli gyermekek, illetve testileg, érzékszervileg vagy lelkileg fogyatékos vagy nem elegendő tapasztalattal, ismerettel rendelkező személyek is használhatják, amennyiben felügyelet alatt állnak vagy a termék biztonságos kezeléséről felvilágosításban részesültek és tudatában vannak az esetleges veszélyeknek. A készülék felhasználó általi tisztítását, karbantartását nem végezhetik 8 éven aluli illetve felügyelet nélküli gyermekek. A készüléket és a tápvezetékét tartsa 8 éven aluli gyermekektől távol.
- Gyermekeknek tilos játszani a készülékkel.
- Ne használja a készüléket más célból, mint amire az előírások szerint szolgál.
- A készülék nem működtethető programátor, külső termosztát vagy távirányító által.
- Amennyiben nem használja a terméket vagy annak tisztítását tervezi, minden esetben kapcsolja ki és húzza ki a hálózathoz.
- Ne használja a készüléket, amennyiben nem működik megfelelően, ha leesett a földre és károsodás érte vagy vízbe merült. A kábelcsatlakozó dugó károsodása esetén tilos a készülék használata. Semmi esetre sem végezzen sajátkezű javításokat a készüléken. Ne tegyen semmilyen módosítást a készüléken - áramütés veszélye áll fent. A készülék mindennemű javítását és beállítását bízza a márkaszervíz munkatársaira.
- A készüléket tilos a táphálózati aljzathoz a vezetékénél fogva kihúzni – ilyen esetben a tápkábel/hálózati aljzat károsodásának veszélye áll fent.

- Ne helyezzen nehéz tárgyakat a tápkábelre. Ügyeljen arra, hogy a tápkábel ne lógjon le az asztal széléről vagy ne érintkezzen éles és forró felületekkel.
- A jelen készüléket háztartási felhasználásra tervezték. A berendezés nem szolgál kültéri használatra.
- **Ne használja a készüléket forró felület fölött vagy hőforrás – mint pl. gáz- vagy elektromos tűzhely, sütő, stb. – közelében.**
- Ne tegye ki napsugárzásnak.
- Ne használja a készüléket gyúlékony vagy robbanásveszélyes anyagok közelében.
- A készüléket helyezze stabil, egyenes és nedvesség-álló felületre.
- Ne helyezze a készüléket elektronikus berendezés közelébe.
- Ne töltsön a készülékbe több vizet, mint a maximális vízszint.
- Ha a víztartály üres vagy ha a fedele rosszul van feltéve, ne kapcsolja be a készüléket.
- A készüléket rendszeresen tisztítsa az útmutató szerint.
- Minden használatot követően öntse ki a víztartályban maradt vizet és puha ruhával törölje szárazra.
- **Csakis szobahőmérsékletű csapvizet használjon. Ásványvíz vagy szénsavas víz nem alkalmas a készülék használatához.**
- A készüléket úgy állítsa be, hogy a pára kibocsátó nyílás ne a falra, a bútorra vagy elektronikus berendezésekre irányuljon.
- Üzemelés közben ne mozgassa a készüléket. A készülék bármilyen mozgatása előtt kapcsolja ki azt, húzza ki a hálózatról és ürítse ki a víztartályt.
- A víztartály feltöltése vagy tisztítása előtt mindig húzza ki a készüléket a hálózatról.
- **Mielőtt a készüléket kihúzná a hálózatról, kapcsolja ki.**
- **Ne takarja le a gőz kimenetét és ügyeljen arra, hogy ne kerüljön a kimenetbe idegen tárgy.**
- Ne merítse a készüléket, sem a tápkábelt vízbe vagy más folyadékba.
- Ne nyúljon a készülékhez, sem a tápkábelhez nedves kézzel.
- A készüléket tartsa távol a háziállatoktól.
- Csak 100%-os, természetes, egyéb vegyi anyagok nélküli illóolajokat használjon.
- Csak a megfelelő 5V 2A hálózati adaptert használja.

A KÉSZÜLÉK LEÍRÁSA

1. Felső burkolat
2. Víztartály
3. Hálózati kábelcsatlakozó
4. Légáramoltató nyílások



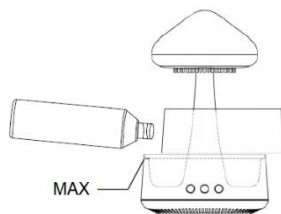
A VEZÉRLŐPANEL LEÍRÁSA

1. Háttérvilágítás gomb
2. Be- és kikapcsolás/időzítő gomb
3. Üzem mód beállítása gomb



A KÉSZÜLÉK HASZNÁLATA

- A készüléket helyezze egyenes és stabil felületre.
- Vegye le a felső burkolatot, töltsé fel a víz tartályt az ábra szerint (ne lépje túl a maximális, 450 ml jelzést).
- Csakis szobahőmérsékletű tiszta vizet használjon.
- A víz tartályban lévő vízhez adjon hozzá 2 csepp esszenciális olajat.
- Tegye vissza gondosan a burkolatot.
- Dugja be a készülékbe a tápkábelt és csatlakoztassa a készüléket a hálózathoz.
- A készüléket a Be- és kikapcsolás/időzítő gomb lenyomásával kapcsolhatja be és ki.
- A Be- és kikapcsolás/időzítő gomb hosszabb, 3 mp-ig tartó lenyomásával állítható be az 5 órás időzítés. Az időzítő kikapcsolásához 3 mp-re nyomja meg ismét a gombot.
- Bekapcsolás után a háttérvilágítás 7 automatikusan váltakozó színnel világít. A háttérvilágítás gombbal csupán egy szín választható, illetve a háttérvilágítás kikapcsolható. A lélegző hatással társított háttérvilágítás bekapcsolásához (a színek ciklikusan változnak világostól a sötét színárnyalatig) tartsa a gombot hosszabb ideig, azaz 3 mp-ig lenyomva.

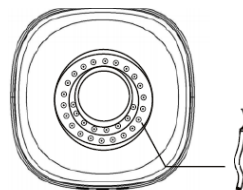


- A módbeállító gomb többszöri lenyomásával állíthatja be a nagyon esik/enyhén esik/nincs eső funkciót valamelyikét. A módbeállító gomb többszöri hosszabb, azaz 3 mp-ig tartó lenyomásával állíthatja be a páraáramlást (enyhe/pára nélkül/erős) módban.
- Ha a víztartályban kevés a víz, a készülék önműködően kikapcsol.
- Más esszenciális olaj adagolása előtt a készüléket az alábbi útmutató szerint tisztítsa ki.

Megj.: Amennyiben a készülék bekapcsolása utáni másodpercekben nem indul a pára, az a víz felületi feszültségével magyarázható. Ilyen esetben kapcsolja ki a készüléket és enyhén rázza meg vagy egy drót illetve vékony ecset használatával segítse elő, hogy a víz átjusson a víztartály nyílásain.

TISZTÍTÁS ÉS KARBANTARÁS

- Tisztítás előtt a készüléket mindig kapcsolja ki és húzza ki a hálózathoz.
- A készüléket rendszeresen tisztítsa a leülepedett szennyeződésektől.
- A készülék felületét száraz ruhával törölje le.
- Vegye le a készülék felső burkolatát és a víztartályból öntse ki a vizet.
- A tartályt tisztítsa ki, tiszta vízzel öblítse ki, majd puha ruhával törölje szárazra.
- A víztartály nyílásait rendszeresen tisztítsa vékony drót vagy kefe segítségével az ábra szerint.
- Ne használjon agresszív és abrazív tisztítószerkeket.
- Amennyiben a készüléket nem használja vagy tárolni szeretné, húzza ki a hálózathoz, majd ültse ki a víztartályt és tisztítsa ki. A készüléket tárolja eredeti dobozában, száraz helyen.



TÁBLÁZAT A PROBLÉMÁK MEGOLDÁSÁRA

Probléma	Megoldás
A készülék nem működik.	A készülék nincs bedugva a konnektorba
	Sérült vagy nem megfelelő tápkábel.
	Túl kevés/túl sok víz a víztartályban.
Nem keletkezik gőz.	Túl kevés/túl sok víz a víztartályban.
	Eldugult a permetező.
	A felső fedél nincs jól felhelyezve.
	A levegő be- és kiáramlására szolgáló rács eltömődött/eldugult
Folyik a víz a készülékből	A felső fedél nincs jól felhelyezve.

MŰSZAKI JELLEMZŐK

Névleges feszültségtartomány	DC 5V 2A
Névleges teljesítmény	7 W
Víztartály	450 ml

A szöveg, valamint a műszaki adatok változtatásának joga fenntartva.

TANÁCSOK, INFORMÁCIÓK AZ ELHASZNÁLT CSOMAGOLÓANYAG KEZELÉSÉHEZ

Az elhasznált csomagolóanyagot szállítsa a lakóhelye szerinti hulladékgyűjtő udvarra.

KISELEJTEZETT ELEKTROMOS ÉS ELEKTRONIKUS BERENDEZÉSEK MEGSEMISÍTÉSE

A termékeken vagy azok kísérődokumentációjában található, mellékelt szimbólum azt jelenti, hogy a kiselejtezett elektromos és elektronikus berendezéseket tilos a hétköznapi háztartási hulladék-tárolókba dobni. Az ilyen termékek megfelelő megsemmisítése, felújítása, újrahasznosítása érdekében helyezze azokat az arra kijelölt tárolókba. Az Európai Unió egyes tagállamaiban illetve további európai országokban olyan alternatív megoldások is léteznek, hogy az ilyen termékek – hasonló jellegű új termék vásárlásakor – eladásuk helyén begyűjtésre kerülnek. A jelen termék helyes megsemmisítésével Ön is segít az értékes természeti források megőrzésében, valamint környezetünkre és egészségünkre gyakorolt - a helytelen hulladék-likvidálásból eredő - lehetséges negatív hatások megelőzésében is.



A jelen termék megfelel az EU irányelvében leszögezett valamennyi vonatkozó alapkövetelménynek.