

Rohnson®

Návod na použitie
VYHRIEVACIA DEKA
R-034



Pred použitím tohto spotrebiča sa prosím zoznámte s návodom na jeho obsluhu. Spotrebič používajte iba tak, ako je popísané v tomto návode na použitie. Návod uschovajte pre prípad ďalšej potreby.


DÔLEŽITÉ BEZPEČNOSTNÉ POKYNY**ČÍTAJTE POZORNE A USCHOVAJTE NA BUDÚCE POUŽITIE**

- Ak dôjde k poškodeniu spotrebiča nedodržaním pokynov v tejto príručke, záruka sa stáva neplatnou. Výrobca/dovozca nenesie žiadnu zodpovednosť za škody spôsobené nedodržaním pokynov písaných v manuáli. Nedbalé používanie spotrebiča nie je v súlade s podmienkami tohto návodu.
- Pred pripojením spotrebiča k sieťovej zásuvke sa uistite, že sa napätie uvedené na typovom štítku spotrebiča zhoduje s elektrickým napätím zásuvky.
- Spotrebič pripájajte iba k riadne uzemnenej zásuvke.

UPOZORNENIE


- Tento spotrebič môžu používať deti vo veku 8 rokov a staršie a osoby so zníženými fyzickými, zmyslovými či mentálnymi schopnosťami alebo s nedostatkom skúseností a znalostí, pokiaľ sú pod dozorom alebo boli poučené o používaní spotrebiča bezpečným spôsobom a rozumejú prípadným nebezpečenstvám. Čistenie a údržbu vykonávanú užívateľom nesmú vykonávať deti, pokiaľ nie sú staršie ako 8 rokov a pod dozorom. Spotrebič a jeho sieťový kábel udržiajte mimo dosahu detí mladších ako 8 rokov.
- Deti sa so spotrebičom nesmú hrať.
- Nepoužívajte spotrebič na iné účely, než na ktoré je určený.
- Spotrebič nie je určený na ovládanie prostredníctvom programátora, vonkajšieho časového spínača alebo diaľkového ovládania.
- Pokiaľ spotrebič nepoužívate alebo plánujete čistenie, vždy ho vypnite a odpojte zo sieťovej zásuvky.
- Nepoužívajte spotrebič, pokiaľ nefunguje správne, bol upustený na zem, poškodený alebo ponorený do vody. Spotrebič s poškodenou vidlicou sieťového kábla je zakázané používať. V žiadnom prípade neopravujte spotrebič sami. Na spotrebiči nevykonávajte žiadne úpravy - vzniká nebezpečenstvo úrazu elektrickým prúdom. Všetky opravy a nastavenia tohto spotrebiča zverte autorizovanému servisnému stredisku.
- Neodpájajte spotrebič zo sieťovej zásuvky ťahom za sieťový kábel - vzniká nebezpečenstvo poškodenia sieťového kábla/sieťovej zásuvky.

- Na sieťový kábel nekladte ťažké predmety. Dbajte na to, aby sieťový kábel nevisel cez okraj stola alebo aby sa nedotýkal ostrých či horúcich povrchov.
- Nemanipulujte so spotrebičom ťahom za sieťový kábel.
- Elektrický obvod vyhrievacej deky a svetelné indikácie ovládania sú prepojené paralelne. V prípade, že sú svetelné indikácie ovládania nefunkčné, vyhrievacia deka môže byť ďalej v prevádzke a generovať teplo. Pravidelne kontrolujte, či spotrebič riadne funguje.
- Nenechávajte spotrebič v prevádzke bez dozoru.
- Nezakrývajte ovládanie vecami a neumiestňujte ho spolu s dekou do blízkosti zdrojov tepla, ktoré by ich mohli poškodiť.
- Používajte iba ovládanie dodané spolu so spotrebičom.
- Deku nie je určená na použitie na polohovacom lôžku.
- Tento spotrebič nie je určený na medicínske použitie v zdravotníckych zariadeniach.
- Nepoužívajte spotrebič, ak je zložený alebo poškodený, viď obr. 1.
- Spotrebič nesmie byť počas prevádzky rolovaný alebo omotávaný. Vždy sa uistite, že je vyhrievacia deka na lôžku rozložená rovno, viď obr. 2.
- Nikdy deku neprepichujte ihlou ani inými ostrými predmetmi, viď obr. 3.
- Deku je určená na použitie ako podložka, nikdy ju nepoužívajte ako prikrývku, viď obr. 4.




- Tento spotrebič nie je určený pre nemožné osoby a osoby, ktoré nemôžu reagovať na prehriatie, viď obr. 5.
- Nezapájajte spotrebič do zásuvky, pokiaľ je zložený alebo pokiaľ je na ňom umiestnená zložená posteľná bielizeň či ťažké predmety, viď obr. 6.
- Spotrebič nesmie byť vystavený priamemu slnečnému žiareniu, nesmie byť žehlený ani sušený na radiátore, viď obr. 7.

- Nepoužívajte spotrebič spoločne s ďalšími vyhrievacími zariadeniami (zahrievacou fľašou, ohrievacom nôh a pod.), viď obr. 8.



- Nikdy nezapaľujte cigarety či inak nemanipulujte s ohňom v blízkosti vyhrievacej deky, viď obr. 9.
- Spotrebič vždy vypnite a odpojte zo zásuvky, pokiaľ ho nepoužívate či opúšťate domov (aj na krátku dobu), viď obr. 10.
- Táto deka nie je určená na chemické čistenie, viď obr. 11.
- Táto deka nie je určená pre deti do 3 rokov. Pre deti staršie ako 3 roky môže byť deka použitá iba pod dohľadom dospeljej osoby.



- Zabráňte mechanickému poškodeniu deky. Zabráňte deťom na deke skákať.
- Vnútorňá výhrevná časť musí byť v deke rozložená rovnomerne, bez výrazného pokrútenia či kríženia.
- Počas každodenného používania pravidelne kontrolujte prevádzkyschopnosť spotrebiča.
- V prípade akejkoľvek závady prestaňte spotrebič používať a obráťte sa na autorizovaný servis.

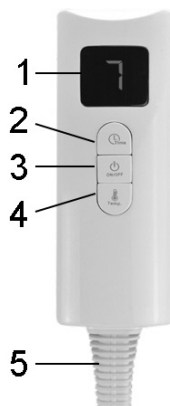
POPIS SPOTREBIČA

1. Ovládanie s napájacím káblom
2. Vyhrievacia deka



POPIS OVLÁDANIA

1. Displej
2. Tlačidlo nastavenia časovača
3. Tlačidlo zapnuté/vypnuté
4. Tlačidlo nastavenia úrovne teploty
5. Napájací kábel



POUŽITIE SPOTREBIČA

- Rozložte vyhrievaciu deku na lôžko. Časť bez ovládania smeruje k nohám postele.
- Podľa potreby môžete deku na lôžku zaistiť príchytými gumami.
- Na deku umiestňujte iba prestieradlo či tenkú podložku. Uistite sa, že sú na vyhrievacej deke voľne rozložené a nebránia vedeniu tepla.
- Pripojte ovládanie k vyhrievacej deke a zapojte ho do el. siete. Na displeji sa zobrazí symbol „ – “ (spotrebič je v pohotovostnom režime).
- Spotrebič zapnete/vypnete tlačidlom zapnuté/vypnuté.
- Po zapnutí sa na displeji zobrazí automatická úroveň teploty 7.

NASTAVENIE TEPLoty

- Tlačidlom nastavenia úrovne teploty zvolte požadovanú úroveň vyhrievania 1-7 (1 - najnižšia úroveň teploty, 7 - najvyššia úroveň teploty).

Pozn.: Pri nastavení najvyššej úrovne teploty 7 sa teplota po 2,5 h automaticky zníži.

- Pre maximálny komfort odporúčame nechať deku pred použitím cca 30 minút nahriať.

Upozornenie: Pokiaľ je deka využívaná po dlhšiu dobu (niekoľko hodín alebo celú noc), používajte iba nižšie stupne úrovne teploty 1, 2 alebo 3, aby nedošlo k prehrievaniu ležiacej osoby.

- Vyhrievacia deka je vybavená poistkou proti prehriatiu. V prípade aktivácie poistky sa spotrebič vypne (displej zhasne) a nie je možné ho znovu použiť, je nutné vyhľadať autorizovaný servis.

NASTAVENIE ČASOVAČA

- Pre nastavenie času vyhrievania opakovane stlačte po dobu cca 1,5 sekundy tlačidlo nastavenia časovača.
- Čas vyhrievania je možné nastaviť v celých hodinách v rozmedzí 1-9 hodín (na displeji sa časový údaj zobrazuje vždy s bodkou za číslom, viď obr.). Po uplynutí nastavenej doby sa spotrebič vypne.
- V prípade, že nie je nastavený časovač, sa spotrebič automaticky vypne po 12 hodinách prevádzky.



ČISTENIE A ÚDRŽBA

- Pred čistením či uskladnením spotrebič vždy vypnite, odpojte z el. siete a nechajte úplne vychladnúť.
- Deku je určená na ručné pranie alebo pranie v práčke na program pre jemnú bielizeň.
- Pred práním vždy najskôr odpojte od deky napájací kábel s ovládaním!
- **Postup ručného prania:** Rozloženú deku vložte do vody, pridajte trochu pracieho prostriedku a jemne ju vyperte. Vyhnite sa kontaktu s vnútornou výhrevnou časťou, aby nedošlo k jej poškodeniu.
- Po vypraní deku vypláčajte vo vlažnej vode.

- Deku nežmýkajte, nesusťte v sušičke na bielizeň ani pomocou sušiča vlasov.
- **Postup prania v práčke:** Deku voľne rozložte do práčky a dajte prať pri 30 °C na šetrný program pre jemnú bielizeň. Nepridávajte k programu žiadne prídavné žmýkanie. Na zaistenie maximálnej životnosti odporúčame prať deku v práčke maximálne 2x do roka.
- Po vypraní deku rozložte na vzdušné miesto a nechajte voľne schnúť. Nevystavujte deku priamemu slnečnému žiareniu. Nikdy deku nezapínajte za účelom vysušania.
- Pred ďalším použitím musí byť deka úplne suchá.
- Deku skladujte na suchom mieste. Nekladte na zloženú deku žiadne predmety.
- Pred ďalším používaním sa uistite, že je deka aj napájací kábel v poriadku.

TECHNICKÁ ŠPECIFIKÁCIA

Menovitý rozsah napätia	220-240 V
Menovitý kmitočet	50 Hz
Menovitý príkon	55 W

Zmeny textu a technických údajov vyhradené.

POKYNY A INFORMÁCIE O ZAOBCHÁDZANÍ S POUŽITÝM OBALOM

Použitý obalový materiál odložte na miesto určené obcou na ukladanie odpadu.

LIKVIDÁCIA POUŽITÝCH ELEKTRICKÝCH A ELEKTRONICKÝCH ZARIADENÍ

Tento symbol na produktoch alebo v sprievodných dokumentoch znamená, že použité elektrické a elektronické výrobky nesmú byť pridané do bežného komunálneho odpadu. Pre správnu likvidáciu, obnovu a recykláciu odovzdajte tieto výrobky na určené zberné miesta. Alternatívne v niektorých krajinách

Európskej únie alebo v iných európskych krajinách môžete vrátiť svoje výrobky miestnemu predajcovi pri kúpe ekvivalentného nového produktu. Správnou likvidáciou tohto produktu pomôžete zachovať cenné prírodné zdroje a napomáhate prevencii potenciálnych negatívnych dopadov na životné prostredie a ľudské zdravie, čo by mohli byť dôsledky nesprávnej likvidácie odpadov.



Tento výrobok spĺňa všetky základné požiadavky smerníc EÚ, ktoré sa naň vzťahujú.