

Rohnson®

Instrukcja obsługi
KOC ELEKTRYCZNY
R-034



Przed użyciem urządzenia należy zapoznać się z jego instrukcją. Z urządzenia należy korzystać tylko w sposób opisany w niniejszej instrukcji obsługi. Instrukcję należy zachować.

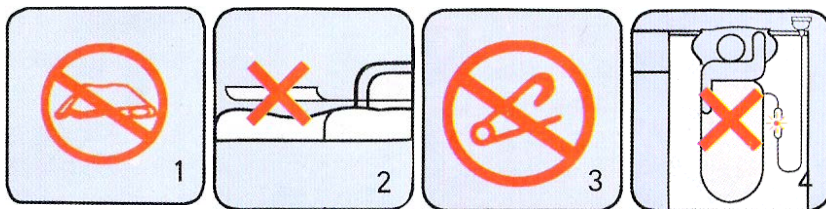
WAŻNE INSTRUKCJE BEZPIECZEŃSTWA PRZECZYTAJ UWAŻNIE I ZACHOWAJ NA PRZYSZŁOŚĆ

- Jeżeli urządzenie zostanie uszkodzone wskutek nieprzestrzegania zasad podanych w niniejszej instrukcji, gwarancja traci ważność. Producent ani importer nie ponoszą odpowiedzialności za szkody wynikające z nieprzestrzegania zasad podanych w instrukcji. Nieostrożne korzystanie z urządzenia nie jest zgodne z warunkami niniejszej instrukcji.
- Przed podłączeniem urządzenia do gniazdka el. upewnij się, że napięcie podane na tabliczce znamionowej odpowiada napięciu w gniazdku.
- Urządzenie podłączaj tylko do prawidłowo uziemionego gniazdka.

PRZESTROGA


- Z niniejszego urządzenia mogą korzystać dzieci w wieku 8 lat i starsze oraz osoby o ograniczonej sprawności ruchowej, zmysłowej lub umysłowej, lub osoby bez doświadczenia i wiedzy, jeżeli są pod nadzorem lub zostały pouczone odnośnie instrukcji bezpieczeństwa obsługi urządzenia i rozumieją potencjalne zagrożenia. Czyszczenie i konserwację wykonywaną przez użytkownika nie mogą wykonywać dzieci, które nie są starsze niż 8 lat i nie znajdują się pod nadzorem. Urządzenie i jego przewód zasilający należy przechowywać poza zasięgiem dzieci młodszych niż 8 lat.
- Dzieciom nie wolno bawić się z urządzeniem.
- Urządzenia używaj tylko do celów, do których jest ono przeznaczone.
- Urządzenie nie jest przeznaczone do obsługi za pośrednictwem programatora, zewnętrznego timera lub zdalnego sterowania.
- Jeżeli urządzenia się nie używa lub zaplanowane jest jego czyszczenie, należy wyłączyć je i odłączyć od gniazdka elektrycznego.
- Jeżeli urządzenie nie funkcjonuje prawidłowo, zostało upuszczone, uszkodzone lub zanurzone w wodzie, nie wolno go używać. Nie wolno używać urządzenia z uszkodzoną wtyczką przewodu zasilającego. Pod żadnym pozorem nie wolno naprawiać urządzenia samemu. Nie wolno dokonywać żadnych modyfikacji urządzenia - grozi to porażeniem prądem elektrycznym. Naprawy i regulację niniejszego urządzenia może dokonywać tylko autoryzowane centrum serwisowe.
- Nie wolno odłączać urządzenia od gniazdka el. ciągnąc za przewód zasilający - istnieje ryzyko uszkodzenia przewodu zasilającego lub gniazdka.

- Nie wolno kłaść ciężkich przedmiotów na przewodzie zasilającym. Upewnij się, że przewód zasilający nie zwisa przez krawędź stołu ani nie dotyka ostrych lub gorących powierzchni.
- Nie wolno manipulować z urządzeniem ciągnąc za przewód zasilający.
- Obwody elektryczne koca i wskaźnika świetlnego sterowania są połączone równoległe. W przypadku, gdy wskaźnik świetlny sterowania nie działa, koc elektryczny może dalej pracować i wytwarzać ciepło. Regularnie sprawdzaj, czy urządzenie działa prawidłowo.
- Nie pozostawiaj włączonego urządzenia bez nadzoru.
- Nie zakrywaj sterowania przedmiotami i nie umieszczaj je w pobliżu źródeł ciepła, które mogłyby je uszkodzić.
- Należy używać tylko sterowania dostarczonego z urządzeniem.
- Koc nie jest przeznaczony do stosowania na łóżku pozycjonującym.
- To urządzenie nie jest przeznaczone do użytku medycznego w placówkach opieki zdrowotnej.
- Gdy koc jest złożony lub uszkodzony, patrz rys. 1, nie wolno go używać.
- Urządzenia nie wolno podczas pracy zwiijać ani owijać. Upewnij się zawsze, że koc elektryczny jest na łóżku rozłożony równo, jak pokazano na rys. 2.
- Nie wolno przekłuwać koca igłą ani innymi ostrymi przedmiotami, patrz rys. 3.
- Koc jest przeznaczony do użytku jako mata, nigdy nie używaj go jako koca, patrz rysunek 4.




- To urządzenie nie jest przeznaczone dla osób niedoświadczonych oraz osób, które nie reagują na przegrzanie, patrz rys. 5.
- Nie wolno podłączać urządzenia do gniazdka, jeżeli jest ono złożone lub gdy znajduje się na nim złożona pościel albo ciężkie przedmioty, patrz rys. 6.

- Nie wolno narażać urządzenia na bezpośrednie działanie promieni słonecznych, nie wolno je prasować ani suszyć na grzejniku, patrz rys. 7.
- Nie używaj urządzenia w połączeniu z innymi urządzeniami grzewczymi (termoformem, ogrzewaczem na stopy itp.), patrz rys. 8.



- Nigdy nie zapalaj papierosów ani w inny sposób nie obchodź się z ogniem w pobliżu koca elektrycznego, patrz rys. 9.
- Zawsze wyłączaj urządzenie i odłączaj je od gniazdka, gdy nie korzystasz z niego lub wychodzisz z domu (nawet na krótki czas), patrz rys. 10.
- Ten koc nie jest przeznaczony się do chemicznego czyszczenia, patrz rys. 11.
- Koc ten nie jest przeznaczony dla dzieci poniżej 3 roku życia. Dzieci powyżej 3 roku życia mogą używać koca tylko pod nadzorem osoby dorosłej.



- Unikaj mechanicznych uszkodzeń koca. Nie pozwól dzieciom skakać po kocu.
- Wewnętrzny element grzewczy musi być rozłożony równomiernie, bez znaczącego skręcania lub krzyżowania.
- Podczas codziennego użytku należy regularnie kontrolować funkcjonalność urządzenia.
- W razie wystąpienia usterki zaprzestań używać urządzenia i skontaktuj się z autoryzowanym serwisem.

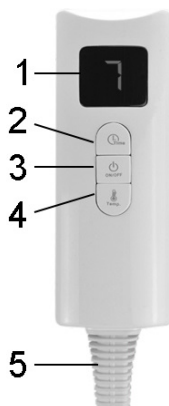
OPIS URZĄDZENIA

1. Sterowanie z przewodem zasilającym
2. Koc elektryczny



OPIS STEROWANIA

1. Wyświetlacz
2. Przycisk ustawienia timera
3. Przycisk włącz/wyłącz
4. Przycisk ustawienia poziomu temperatury
5. Przewód zasilający



KORZYSTANIE Z URZĄDZENIA

- Rozłóż koc elektryczny na łóżku. Część bez sterowania jest skierowana do nóg łóżka.
- Jeżeli to konieczne, można przypiąć koc do łóżka gumkami.
- Umieszczaj na kocu tylko prześcieradło lub cienką matę. Upewnij się, że na koc elektryczny jest luźno rozłożony i nie broni przewodzeniu ciepła.
- Przymocowuj sterowanie do koca elektrycznego i podłącz do źródła zasilania. Na wyświetlaczu pojawi się „-“ (urządzenie jest w trybie gotowości).
- Aby włączyć lub wyłączyć urządzenie, użyj przycisku włącz/wyłącz.
- Po włączeniu wyświetlacz pokazuje automatyczny poziom temperatury 7.

USTAWIENIE TEMPERATURY

- Użyj przycisku ustawiania poziomu temperatury, aby wybrać żądany poziom ogrzewania 1-7 (1 - najniższy poziom temperatury, 7 - najwyższy poziom temperatury).

Pamiętaj: Gdy ustawiony jest najwyższy poziom temperatury 7, temperatura automatycznie zmniejszy się po 2,5 godz.

- W celu uzyskania maksymalnego komfortu, zalecamy pozostawić koc do ogrzania przez około 30 minut przed użyciem.

Przeostroga: Jeżeli koc jest używany przez dłuższy czas (kilka godzin lub całą noc), należy używać tylko niższych poziomów temperatury 1, 2 lub 3, aby uniknąć przegrzania osoby leżącej.

- Koc elektryczny jest wyposażony w zabezpieczenie przed przegrzaniem. W przypadku zadziałania bezpiecznika urządzenie wyłącza się (wyświetlacz gaśnie) i nie może być ponownie używane; należy zwrócić się do autoryzowanego serwisu.

USTAWIENIE PRZEŁĄCZNIKA CZASOWEGO

- Aby ustawić czas ogrzewania, naciśnij kilkakrotnie przycisk ustawiania timera przez ok. 1,5 sekundy.
- Czas ogrzewania można ustawić w pełnych godzinach od 1-9 (na wyświetlaczu zawsze pojawia się godzina z kropką po cyfrze, patrz rys.). Po upływie ustawionego czasu urządzenie się wyłącza.
- Jeśli nie ustawiono timera, urządzenie wyłączy się automatycznie po 12 godzinach pracy.



CZYSZCZENIE I KONSERWACJA

- Przed czyszczeniem lub przechowywaniem zawsze wyłącz urządzenie, odłącz je od źródła zasilania i pozostaw do całkowitego ostygnięcia.
- Koc przeznaczony jest do prania ręcznego lub prania w pralce w programie delikatnym.
- **Przed praniem zawsze odłącz przewód zasilający ze sterowaniem!**

- **Procedura prania ręcznego:** Zanurz rozłożony koc w wodzie, dodaj trochę środka do prania i delikatnie go wypierz. Unikaj kontaktu z wewnętrznym elementem grzewczym, aby go nie uszkodzić.
- Po wypraniu przepłucz koc w letniej wodzie.
- Nie wykręcaj koca, nie susz w suszarce do prania ani za pomocą suszarki do włosów.
- **Procedura prania w pralce:** Rozłóż koc luźno w pralce i pierz w temperaturze 30°C w delikatnym programie prania. Nie dodawaj żadnego dodatkowego wykręcania do programu. Aby zapewnić maksymalną żywotność, zalecamy pranie koca w pralce maksymalnie dwa razy w roku.
- Po wypraniu rozłóż koc w przewiewnym miejscu i pozwól mu swobodnie wyschnąć. Nie narażaj koca na bezpośrednie działanie promieni słonecznych. Nie wolno włączać koca w celu suszenia!
- Koc musi być całkowicie suchy przed ponownym używaniem.
- Koc należy przechowywać w suchym miejscu. Nie kładź żadnych przedmiotów na złożonym kocu.
- Upewnij się, że koc i przewód zasilający są w dobrym stanie przed ponownym użyciem.

SPECYFIKACJA TECHNICZNA

Zakres napięcia znamionowego	220-240 V
Częstotliwość znamionowa	50 Hz
Znamionowy pobór mocy	55 W

Zmiany tekstu i danych technicznych zastrzeżone.

INSTRUKCJE ORAZ INFORMACJE DOTYCZĄCE USUWANIA ZUŻYTYCH OPAKOWAŃ

Zużyte opakowanie należy przekazać do miejsca wyznaczonego przez gminę do utylizacji odpadów.

USUWANIE ZUŻYTYCH URZĄDZEŃ ELEKTRYCZNYCH I ELEKTRONICZNYCH

Ten symbol umieszczony na urządzeniach lub w dokumentacji towarzyszącej oznacza, że zużytych urządzeń elektrycznych i elektronicznych nie można łączyć z odpadami z gospodarstw domowych. W celu odpowiedniej likwidacji, odzysku i recyklingu należy przekazać te urządzenia do wyznaczonych punktów zbiórki. Alternatywnie, w niektórych krajach Unii Europejskiej lub innych krajach europejskich, można zwrócić te urządzenia lokalnemu dystrybutorowi podczas zakupu innego ekwiwalentnego urządzenia. Właściwa utylizacja tych urządzeń pozwoli na zachowanie cennych zasobów naturalnych i uniknięcie ewentualnego negatywnego wpływu na środowisko naturalne i zdrowie ludzi, który mógłby zaistnieć w przypadku niewłaściwego zagospodarowania odpadów.



Urządzenie to spełnia wszystkie podstawowe wymagania dyrektyw UE, które go dotyczą.