

*Rohnson*<sup>®</sup>

Használati útmutató

## FORRÓLEVEGŐS FRITŐZ

R-2837



Mielőtt a terméket használatba venné, kérjük, hogy az alábbi használati utasítással részletesen ismerkedjen meg. A terméket a jelen útmutató utasításai szerint használja. Az útmutatót az esetleges későbbi használat érdekében őrizze meg.

## **FONTOS BIZTONSÁGI UTASÍTÁSOK OLVASSA EL FIGYELMESEN ÉS ŐRIZZE MEG**

- Amennyiben a jelen útmutató utasításainak be nem tartása miatt hibásodik meg a készülék, a jótállás érvényét veszti. A gyártó/importőr nem tartozik felelősséggel azon károkért, amelyek a jelen útmutatóban leírt utasítások be nem tartása miatt keletkeztek. A készülék gondatlan használata nincs összhangban a jelen útmutató feltételeivel.
- A készülék táphálózathoz való csatlakoztatását megelőzően bizonyosodjon meg arról, hogy a készülék típuscímkéjén feltüntetett feszültség megegyezik az Ön által használni kívánt elektromos aljzat tápfeszültségével.
- A készüléket csak az előírásoknak megfelelően leföldelt aljzathoz csatlakoztassa.

## **FIGYELMEZTETÉS**

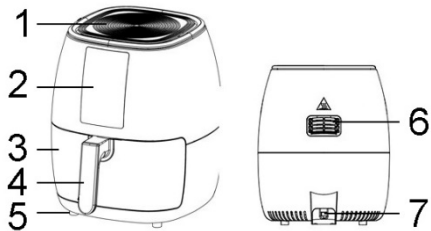
- A jelen készüléket 8 éven felüli gyermekek, illetve testileg, érzékszervileg vagy lelkiileg fogyatékos vagy nem elegendő tapasztalattal, ismerettel rendelkező személyek is használhatják, amennyiben felügyelet alatt állnak vagy a termék biztonságos kezeléséről felvilágosításban részesültek és tudatában vannak az esetleges veszélyeknek. A készülék felhasználó általi tisztítását, karbantartását nem végezhetik 8 éven aluli illetve felügyelet nélküli gyermekek. A készüléket és a tápvezetékét tartsa 8 éven aluli gyermekektől távol.
- Gyermekeknek tilos játszani a készülékkel.
- Ne használja a készüléket más célból, mint amire az előírások szerint szolgál.
- A készülék nem működtethető programátor, külső termosztát vagy távirányító által.
- Amennyiben nem használja a terméket vagy annak tisztítását tervezi, minden esetben kapcsolja ki és húzza ki a hálózatból.
- Ne használja a készüléket, amennyiben nem működik megfelelően, ha leesett a földre és károsodás érte vagy vízbe merült. A csatlakozó dugó károsodása esetén tilos a készülék használata. Semmi esetre sem végezzen javításokat a készüléken. Ne tegyen semmilyen módosítást a készüléken - áramütés veszélye áll fent. A készülék mindennemű javítását és beállítását bízza a márkaszervíz munkatársaira.

- A készüléket tilos a táphálózati aljzattól a vezetékénél fogva kihúzni – ilyen esetben a tápkábel/hálózati aljzat károsodásának veszélye áll fent.
- Ne helyezzen nehéz tárgyakat a tápkábelre. Ügyeljen arra, hogy a tápkábel ne lógjon le az asztal széléről vagy ne érintkezzen éles és forró felületekkel.
- A jelen készüléket kizárólag háztartási felhasználásra tervezték. Nem szolgál kültéri használatra. Üzleti célú felhasználásra nem alkalmas.
- Ne használja a készüléket forró felület fölött vagy hőforrás – mint pl. gáz- vagy elektromos tűzhely, sütő, stb. – közelében.
- Ne használja a készüléket robbanékony vagy gyúlékony anyagok közelében.
- A készüléket kizárólag egyenes, stabil, száraz és hőálló felületre helyezze.
- A készüléket a faltól és gyúlékony tárgyaktól (pl. függöny) biztonságos távolságra helyezze. A berendezést a környező tárgyaktól legalább 30 cm távolságban kell elhelyezni. A készülékre ne tegyen semmiféle tárgyat.
- Ne takarja le a készüléket. A levegő áramlására szolgáló nyílásokat nem szabad semmivel lefedni. A készülék körül biztosítson elegendő teret a légáramláshoz.
- Ne tároljon semmit a készülékben.
- Nagyteljesítményű berendezéseket ne csatlakoztasson ugyanarra az áramkörre.
- A készülék használata előtt minden esetben ellenőrizze, hogy az edény jól legyen behelyezve. Az edényt csak a sütőráccsal együtt használja.
- A kivehető edénybe ne töltsön olajat. Ne használja a készüléket a vízmelegítéshez.
- Ne hagyja a készüléket üzemelni felügyelet nélkül.
- Amennyiben a üzemelés során a készülékből fekete füst árad, a készüléket azonnal húzza ki a hálózattól.
- A berendezés üzemelés során felmelegszik és kikapcsolást követően még egy ideig meleg marad. Ne érjen hozzá a forró felületekhez. A készüléknek csak a fogantyújához és nyomógombjaihoz nyúljon. Kerülje az érintkezést a készülék nyílásaiból üzemelés során kiáradó forró gőzzel.
- Az élelmiszert tartalmazó forró grillező edényt lassan és óvatosan emelje ki. Eközben minden esetben fokozott elővigyázatossággal járjon el és használjon konyhai kesztyűt.
- A forró edényt kizárólag hőálló felületre tegye.

- A készülék használata során javasoljuk, hogy használjon alátétet (ne műanyagot), nehogy elszíneződjön a konyhabútór vagy az asztal felülete.
- Üzemelés során ne tegye a készüléket más helyre. A készülék bármilyen mozgatása előtt húzza ki a hálózathoz és hagyja lehűlni.
- Ne nyúljon a készülékhez, sem a tápkábelhez nedves kézzel.
- Óvja a készüléket vízzel való közvetlen érintkezéstől. Ne merítse a készüléket, sem a tápkábelt vízbe vagy más folyadékba.
- A készüléket csak a vele együtt szállított tartozékokkal használja.

## A KÉSZÜLÉK LEÍRÁSA

1. Zárófedél
2. Vezérlőpanel
3. Kivehető edény
4. Fogantyú
5. Lábak
6. Levegő kimenet
7. Csatlakozó kábel



## A VEZÉRLŐPANEL LEÍRÁSA

1. Program beállítás
2. Hőmérsékletet beállító gombok
3. Start/szünet gomb
4. ON/OFF kapcsoló
5. Időzítés beállítása
6. Kijelző



## ELSŐ HASZNÁLAT ELŐTT

- Távolítsa el az összes csomagolóanyagot és a matricákat.
- Mossa el a kivehető edényt és a rácsot közömbös pH-jú mosogatószeres melegvízben, majd öblítse le és szárítsa meg.
- A készülék felületét puha nedves ruhával törölje le, majd törölje teljesen szárazra.

## A KÉSZÜLÉK HASZNÁLATA

- A készüléket helyezze egyenes, stabil, száraz és hőálló felületre.
- Csatlakoztassa a készüléket a hálózatba és az ON/OFF gombbal kapcsolja be.
- Vegye ki a sütőráccsal ellátott olajsütő edényt és tegye bele a megfelelő mennyiségű ételmezzert. A sütőrácon az ételmezzert egyengesse el.
- Az ételmezzert mennyisége nem lépheti túl a max. megjelölést.
- Az optimális eredmény és a rövidebb elkészítési idő érdekében kisebb ételmezzertadagok sütését javasoljuk.

**Megj.:** Az elkészítés olaj használata nélkül is lehetséges. De hogy az ételmezzert ropogósra süljön, javasoljuk, hogy kenje be kis olajjal.

- A fagyasztott ételmezzert használat előtt olvassza fel.
- Tegye az olajsütő edényt az ételmezzerttel a készülékbe.
- A hőfok beállítása gombokkal válassza ki a kívánt hőmérsékletet. Ez a beállítás 80-200 °C tartományban lehetséges.
- Az időzítő gombok segítségével állítsa be a sütés kívánt idejét.
- A Program beállítás gombbal választhatja a gyárilag beállított automatikus programok valamelyikét is, ld. lenti táblázat.

**Megj.:** A készülék első használatakor enyhe füst vagy szag érezhető. Ez a jelenség teljesen normális és gyorsan elmúlik.

- A Start/szünet gombbal a grillezés bármikor megszakítható és ismét indítható.
- Az optimális eredmény érdekében az elkészítési idő kb. felénél vegye ki az edényt és ellenőrizze az ételmezzert, fordítsa meg vagy keverje meg, majd az edényt tegye vissza a készülékbe. Szükség esetén módosítsa a hőmérséklet beállítását.







**Figyelmeztetés:** Az grillező edény használat után forró, ne érjen hozzá! Az grillező edényt csakis fogantyújánál fogva, konyhai kesztyűt viselve használja. Kerülje az érintkezést a forró gőzzel.

- A beállított idő letelte után a készülék hangjelzést ad ki és önműködően kikapcsol. Szükség esetén beállíthatja a sütés további idejét.
- Az edényt vegye ki a készülékből, tegye hőálló felületre és vegye ki belőle az ételmiszert. Ne használjon éles konyhai eszközöket, hogy ne károsodjon a készülék tapadásgátló bevonata.

**Figyelmeztetés:** Az edény aljára az étel készítése során lecsöpög a forró zsiradék vagy olaj. Soha ne fordítsa az edényt fejjel lefelé, nehogy kifolyjon a benne lévő folyadék, ami égési sérülést okozhat.

- Igény szerint azonnal további ételmiszeraadagot tehet a készülékbe.
- A készülék felhasználható étel melegítésére is.
- Használat után az ON/OFF gomb hosszú lenyomásával kapcsolja ki a készüléket és húzza ki a hálózatról.

#### PROGRAMOK TÁBLÁZATA

Program	Gyárilag beállított hőmérséklet / idő
	200 °C / 30 perc
	160 °C / 30 perc
	160 °C / 20 perc
	200 °C / 18 perc
	160 °C / 20 perc
	180 °C / 20 perc

#### TISZTÍTÁS ÉS KARBANTARÁS

- Tisztítás előtt a készüléket húzza ki a hálózatról és hagyja teljesen kihűlni.
- A készülék felületét puha nedves ruhával törölje le, majd törölje teljesen szárazra.

- A kivehető edényt és a sütőrácsot mossa el közömbös pH-jú mosogatószeres forróvízben, majd öblítse le és szárítsa meg. Ne használjon éles konyhai eszközöket, hogy ne károsodjon a készülék tapadásgátló bevonata.
- Az odasült ételmaradék eltávolításához töltsön az edénybe közömbös pH-jú mosogatószeres vizet és hagyja 10 percig ázni.
- A készülék belsejét rendszeresen tisztítsa le az olajtól nedves ruhával, majd tiszta ruhával törölje teljesen szárazra.
- Ne használjon agresszív és abrazív tisztítószereket.
- Ne merítse a készüléket vízbe, sem más folyadékba.
- A készüléket tárolja eredeti göngyölegben, száraz és hűvös helyen.

#### TÁBLÁZAT A PROBLÉMÁK MEGOLDÁSÁRA

Probléma	Ok	Megoldás
A készülék nem működik	A készülék nincs hálózatra csatlakoztatva	Csatlakoztassa a készüléket a hálózatra
	Nincs beállítva az időzítő	Állítsa be az időzítőt
Az ételmyszer nem sült meg egészen	Túl sok az ételmyszer a kosárban	Adagolja kisebb adagokban az ételmyszert
	A hőmérséklet túl alacsony	Módosítsa a hőmérséklet beállítását
Az ételmyszer egyetlenül sült meg	Az ételmyszerek takarják egymást vagy túl nagy a mennyiségük	A sütés kb. felénél keverje meg az ételmyszert
A készülékből fehér füst árad	Túl zsíros az ételmyszer vagy túl sok az olaj	Ne süssön túl zsíros ételmyszereket. Ésszerűen adagolja az olajat
	Az edényben olaj maradt	Az edényt minden egyes használat után tisztítsa ki

**MŰSZAKI JELLEMZŐK**

Névleges feszültségtartomány	220-240 V
Névleges frekvencia	50 Hz
Névleges teljesítmény	1500 W

A szöveg, valamint a műszaki adatok változtatásának joga fenntartva.

**TANÁCSOK, INFORMÁCIÓK AZ ELHASZNÁLT CSOMAGOLÓANYAG KEZELÉSÉHEZ**

Az elhasznált csomagolóanyagot szállítsa a lakóhelye szerinti hulladékgyűjtő udvarra.

**KISELEJTEZETT ELEKTROMOS ÉS ELEKTRONIKUS BERENDEZÉSEK MEGSEMISÍTÉSE**

A termékeken vagy azok kísérodokumentációjában található, mellékelt szimbólum azt jelenti, hogy a kiselejtezett elektromos és elektronikus berendezéseket tilos a hétköznapi háztartási hulladék-tárolókba dobni. Az ilyen termékek megfelelő megsemmisítése, felújítása, újrahasznosítása érdekében helyezze azokat az arra kijelölt tárolókba. Az Európai Unió egyes tagállamaiban illetve további európai országokban olyan alternatív megoldások is léteznek, hogy az ilyen termékek – hasonló jellegű új termék vásárlásakor – eladásuk helyén begyűjtésre kerülnek. A jelen termék helyes megsemmisítésével Ön is segít az értékes természeti források megőrzésében, valamint környezetünkre és egészségünkre gyakorolt - a helytelen hulladék-likvidálásból eredő - lehetséges negatív hatások megelőzésében is.



A jelen termék megfelel az EU irányelvében leszögezett valamennyi vonatkozó alapkövetelménynek.