

**Rohnson®**

Návod k použití  
**VYHŘÍVACÍ DEKA**  
**R-033**



Před použitím tohoto spotřebiče se prosím seznamte s návodem k jeho obsluze. Spotřebič používejte pouze tak, jak je popsáno v tomto návodu k použití. Návod uschovejte pro případ další potřeby.

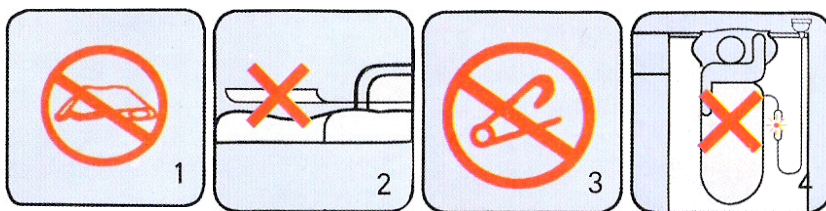
**DŮLEŽITÉ BEZPEČNOSTNÍ POKYNY****ČTĚTE POZORNĚ A USCHOVEJTE PRO BUDOUCÍ POUŽITÍ**

- Pokud dojde k poškození spotřebiče nedodržováním pokynů v této příručce, záruka se stává neplatnou. Výrobce/dovozce nenese žádnou odpovědnost za škody způsobené nedodržováním pokynů psaných v manuálu. Nedbalé používání spotřebiče není v souladu s podmínkami tohoto návodu.
- Před připojením spotřebiče k síťové zásuvce se ujistěte, že se napětí uvedené na typovém štítku spotřebiče shoduje s elektrickým napětím zásuvky.
- Spotřebič připojte pouze k řádně uzemněné zásuvce.


**UPOZORNĚNÍ**

- Tento spotřebič mohou používat děti ve věku 8 let a starší a osoby se sníženými fyzickými, smyslovými či mentálními schopnostmi nebo s nedostatkem zkušeností a znalostí, pokud jsou pod dozorem nebo byly poučeny o používání spotřebiče bezpečným způsobem a rozumí případným nebezpečím. Čištění a údržbu prováděnou uživatelem nesmějí vykonávat děti, pokud nejsou starší 8 let a pod dozorem. Spotřebič a jeho síťový kabel udržujte mimo dosah dětí mladších 8 let.
- Děti si se spotřebičem nesmějí hrát.
- Nepoužívejte spotřebič k jiným účelům, než pro které je určen.
- Spotřebič není určen k ovládání prostřednictvím programátoru, vnějšího časového spínače nebo dálkového ovládání.
- Pokud spotřebič nepoužíváte nebo plánujete čištění, vždy ho vypněte a odpojte ze síťové zásuvky.
- Nepoužívejte spotřebič, pokud nefunguje správně, byl upuštěn na zem, poškozen nebo ponořen do vody. Spotřebič s poškozenou vidlicí síťového kabelu je zakázáno používat. V žádném případě neopravujte spotřebič sami. Na spotřebiči neprovádějte žádné úpravy - vzniká nebezpečí úrazu elektrickým proudem. Veškeré opravy a seřízení tohoto spotřebiče svěťte autorizovanému servisnímu středisku.
- Neodpojte spotřebič ze síťové zásuvky tahem za síťový kabel - vzniká nebezpečí poškození síťového kabelu/síťové zásuvky.
- Na síťový kabel nepokládejte těžké předměty. Dbejte na to, aby síťový kabel nevisel přes okraj stolu nebo aby se nedotýkal ostrých či horkých povrchů.


- Nemanipulujte se spotřebičem tahem za síťový kabel.
- Elektrický obvod vyhřívací deky a světelné indikace ovládání jsou propojeny paralelně. V případě, že jsou světelné indikace ovládání nefunkční, vyhřívací deka může být dále v provozu a generovat teplo. Pravidelně kontrolujte, zda spotřebič řádně funguje.
- Nenechávejte spotřebič v provozu bez dozoru.
- Nezakrývejte ovládání věcmi a neumísťujte jej spolu s dekou do blízkosti zdrojů tepla, které by je mohly poškodit.
- Používejte pouze ovládání dodané spolu se spotřebičem.
- Deku není určena pro použití na polohovacím lůžku.
- Tento spotřebič není určen pro medicínské použití ve zdravotnických zařízeních.
- Nepoužívejte spotřebič, pokud je složen nebo poškozen, viz obr. 1.
- Spotřebič nesmí být za provozu rolován či omotáván. Vždy se ujistěte, že je vyhřívací deka na lůžku rozložena rovně, viz obr. 2.
- Nikdy deku nepropichujte jehlou ani jinými ostrými předměty, viz obr. 3.
- Deku je určena k použití jako podložka, nikdy ji nepoužívejte jako přikrývku, viz obr. 4.



- Tento spotřebič není určen pro nemohoucí osoby a osoby, které nemohou reagovat na přehřátí, viz obr. 5.
- Nezapojte spotřebič do zásuvky, pokud je složen nebo pokud je na něm umístěno složené ložní prádlo či těžké předměty, viz obr. 6.
- Spotřebič nesmí být vystaven přímému slunečnímu záření, nesmí být žehlen ani sušen na radiátoru, viz obr. 7.
- Nepoužívejte spotřebič společně s dalšími vyhřívacími zařízeními (zahřívací láhvi, ohříváčem nohou apod.), viz obr. 8.



- Nikdy nezapalujte cigarety či jinak nemanipulujte s ohněm v blízkosti vyhřívací deky, viz obr. 9.
- Spotřebič vždy vypněte a odpojte ze zásuvky, pokud jej nepoužíváte či opouštíte domov (i na krátkou dobu), viz obr. 10.
- Tato deka není určena pro chemické čištění, viz obr. 11.
- Tato deka není určena pro děti do 3 let. Pro děti starší 3 let může být deka použita pouze pod dohledem dospělé osoby.



- Zabraňte mechanickému poškození deky. Zabraňte dětem na dece skákat.
- Vnitřní vyhřevná část musí být v dece rozložena rovnoměrně, bez výrazného pokroucení či křížení.
- Během každodenního používání pravidelně kontrolujte provozuschopnost spotřebiče.
- V případě jakékoli závady přestaňte spotřebič používat a obraťte se na autorizovaný servis.

## POPIS SPOTŘEBIČE

1. Ovládání s napájecím kabelem
2. Vyhřívací deka



## POPIS OVLÁDÁNÍ

1. Displej
2. Tlačítko nastavení časovače
3. Tlačítko zapnuto/vypnuto
4. Tlačítko nastavení úrovně teploty
5. Napájecí kabel



## POUŽITÍ SPOTŘEBIČE

- Rozložte vyhřívací deku na lůžko. Část bez ovládání směřuje k nohám postele.
- Dle potřeby můžete deku na lůžku zajistit přichytnými gumami.
- Na deku umísťujte pouze prostěradlo či tenkou podložku. Ujistěte se, že jsou na vyhřívací dece volně rozložené a nebrání vedení tepla.
- Připojte ovládání k vyhřívací dece a zapojte jej do el. sítě. Na displeji se zobrazí symbol „-“ (spotřebič je v pohotovostním režimu).
- Spotřebič zapnete/vypnete tlačítkem zapnuto/vypnuto.
- Po zapnutí se na displeji zobrazí automatická úroveň teploty 7.

## NASTAVENÍ TEPLoty

- Tlačítkem nastavení úrovně teploty zvolte požadovanou úroveň vyhřívání 1-7 (1 - nejnižší úroveň teploty, 7 - nejvyšší úroveň teploty).

**Pozn.:** Při nastavení nejvyšší úrovně teploty 7 se teplota po 2,5 h automaticky sníží.

- Pro maximální komfort doporučujeme nechat deku před použitím cca 30 minut nahřát.

**Upozornění:** Pokud je deka využívána po delší dobu (několik hodin nebo celou noc), používejte pouze nižší stupně úrovně teploty 1, 2 nebo 3, aby nedošlo k přehřívání ležící osoby.

- Vyhřívací deka je vybavena pojistkou proti přehřátí. V případě aktivace pojistky se spotřebič vypne (displej zhasne) a nelze jej znovu použít, je nutné vyhledat autorizovaný servis.

## NASTAVENÍ ČASOVAČE

- Pro nastavení času vyhřívání opakovaně stiskněte po dobu cca 1,5 vteřiny tlačítko nastavení časovače.
- Čas vyhřívání je možné nastavit v celých hodinách v rozmezí 1-9 hodin (na displeji se časový údaj zobrazuje vždy s tečkou za číslem, viz obr.). Po uplynutí nastavené doby se spotřebič vypne.
- V případě, že není nastaven časovač, se spotřebič automaticky vypne po 12 hodinách provozu.



## ČIŠTĚNÍ A ÚDRŽBA

- Před čištěním či uskladněním spotřebič vždy vypněte, odpojte z el. sítě a nechte zcela vychladnout.
- Deku je určena pro ruční praní nebo praní v pračce na program pro jemné prádlo.
- **Před praním vždy nejprve odpojte od deky napájecí kabel s ovládáním!**
- **Postup ručního praní:** Rozloženou deku vložte do vody, přidejte trochu pracího prostředku a jemně ji vyperte. Vyhněte se kontaktu s vnitřní vyhřevnou částí, aby nedošlo k jejímu poškození.

- Po vyprání deku vymáchejte ve vlažné vodě.
- Deku neždímejte, nesusušte v sušičce na prádlo ani pomocí vysoušeče vlasů.
- **Postup praní v pračce:** Deku volně rozložte do pračky a dejte práť při 30 °C na šetrný program pro jemné prádlo. Nepřidávejte k programu žádné přídatné ždímání. Pro zajištění maximální životnosti doporučujeme práť deku v pračce maximálně 2x do roka.
- Po vyprání deku rozložte na vzdušné místo a nechte volně schnout. Nevystavujte deku přímému slunečnímu záření. Nikdy deku nezapínejte za účelem vysoušení.
- Před dalším použitím musí být deka zcela suchá.
- Deku skladujte na suchém místě. Nepokládejte na složenou deku žádné předměty.
- Před dalším používáním se ujistěte, že je deka i napájecí kabel v pořádku.

**TECHNICKÁ SPECIFIKACE**

Jmenovitý rozsah napětí	220-240 V
Jmenovitý kmitočet	50 Hz
Jmenovitý příkon	66 W

Změny textu a technických údajů vyhrazeny.

**POKYNY A INFORMACE O NAKLÁDÁNÍ S POUŽITÝM OBALEM**

Použitý obalový materiál odložte na místo určené obcí k ukládání odpadu.

**LIKVIDACE POUŽITÝCH ELEKTRICKÝCH A ELEKTRONICKÝCH ZAŘÍZENÍ**

Tento symbol na produktech anebo v průvodních dokumentech znamená, že použité elektrické a elektronické výrobky nesmí být přidány do běžného komunálního odpadu. Ke správné likvidaci, obnově a recyklaci předejte tyto výrobky na určená sběrná místa. Alternativně v některých zemích Evropské unie nebo jiných evropských zemích můžete vrátit své výrobky místnímu prodejci při koupi ekvivalentního nového produktu. Správnou likvidací tohoto produktu pomůžete zachovat cenné přírodní zdroje a napomáháte prevenci potenciálních negativních dopadů na životní prostředí a lidské zdraví, což by mohly být důsledky nesprávné likvidace odpadů.



Tento výrobek splňuje veškeré základní požadavky směrnic EU, které se na něj vztahují.