

Rohnson[®]

Használati útmutató

BLUETOOTH HANGSZÓRÓ

RS-1040 LoneWolf 40



Mielőtt a terméket használatba venné, kérjük, hogy az alábbi használati utasítással részletesen ismerkedjen meg. A terméket a jelen útmutató utasításai szerint használja. Az útmutatót az esetleges későbbi használat érdekében őrizze meg.

FONTOS BIZTONSÁGI UTASÍTÁSOK OLVASSA EL FIGYELMESEN ÉS ŐRIZZE MEG

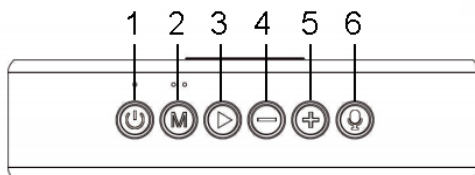
- Amennyiben a jelen útmutató utasításainak be nem tartása miatt hibásodik meg a készülék, a jótállás érvényét veszti. A gyártó/importőr nem tartozik felelősséggel azon károkért, amelyek a jelen útmutatóban leírt utasítások be nem tartása miatt keletkeztek. A készülék gondatlan használata nincs összhangban a jelen útmutató feltételeivel.

FIGYELMEZTETÉS

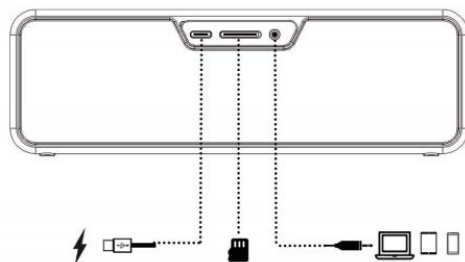
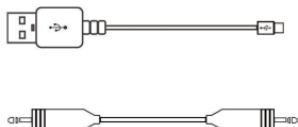
- A jelen készüléket 8 éven felüli gyermekek, illetve testileg, érzékszervileg vagy lelkileg fogyatékos vagy nem elegendő tapasztalattal, ismerettel rendelkező személyek is használhatják, amennyiben felügyelet alatt állnak vagy a termék biztonságos kezeléséről felvilágosításban részesültek és tudatában vannak az esetleges veszélyeknek. A termék felhasználó általi tisztítását, karbantartását nem végezhetik 8 éven aluli illetve felügyelet nélküli gyermekek. A készüléket és a tápvezetékét tartsa 8 éven aluli gyermekektől távol.
- Gyermekeknek tilos játszani a termékkel.
- Ne használja a készüléket más célból, mint amire az előírások szerint szolgál.
- Amennyiben nem használja a készüléket vagy annak tisztítását tervezi, minden esetben kapcsolja ki.
- Ne használja a készüléket, amennyiben nem működik megfelelően, ha leesett a földre és károsodás érte vagy vízbe merült. Semmi esetre sem végezzen javításokat a készüléken. Ne tegyen semmilyen módosítást a készüléken - áramütés veszélye áll fent. A készülék mindennemű javítását és beállítását bízza a márkaszervíz munkatársaira.
- Ne helyezze a készüléket hőforrás - mint pl. gáz- vagy elektromos tűzhely, fűtőttest, stb. - közelébe.

A KÉSZÜLÉK LEÍRÁSA

1. Be- és kikapcsolás gomb
2. Üzem mód kapcsoló
3. Play gomb
4. – gomb
5. + gomb
6. Hangasszisztens gomb



Tartozékok: USB-C kábel, AUX kábel



A KÉSZÜLÉK HASZNÁLATA

- Első használat előtt a hangszórót töltsse fel.
- A hangszórót a Be- és kikapcsolás gomb rövid lenyomásával kapcsolja be.
- A készüléket a Be- és kikapcsolás gomb hosszú idejű lenyomásával kapcsolhatja ki.
- A hangszóró újraindítása (reset) az Üzem mód kapcsoló 8 mp-ig való lenyomásával lehetséges.

A berendezés párosítása Bluetooth segítségével

- Az adott eszközhöz való csatlakoztatást a Bluetooth párosítási mód gomb hosszú idejű lenyomásával éri el. A kék dióda elkezd villogni - a hangszóró párosítási módban van.
- Mobil telefonján vagy más berendezésén kapcsolja be a Bluetooth funkciót. A Bluetooth alatt keresse ki az „RS-1040” megjelölést és csatlakoztassa.
- Sikeres csatlakoztatás esetén a kék dióda folyamatosan világít.
- A két hangszóró TWS párosítási módját a Be- és kikapcsolás gomb kétszeri lenyomásával érheti el.

+ ÉS – GOMBOK

- A hangerő szabályozása a + és – gombok rövid idejű lenyomásával lehetséges.
- Az előző vagy következő zeneszám kiválasztásához hosszan nyomja le a „+” vagy a „–” gombot.

PLAY GOMB

- A zene lejátszás indítása - megszakítása a Play gomb rövid lenyomásával lehetséges.
- A Play gomb hosszú idejű lenyomásával lejátszás közben gyorsan előre tudunk ugrani.
- A párosított berendezésen bejövő hívás fogadása illetve befejezése a Play gomb rövid lenyomásával történik.
- A bejövő hívás elutasításához hosszan nyomja meg a Play gombot.
- A Play gomb kétszeri lenyomásával újra hívható a legutoljára hívott szám.
- A Bluetooth kapcsolat megszüntetéséhez hosszan nyomja meg a Bluetooth párosítási módban a Play gombot.

ÜZEMMÓD KAPCSOLÓ

- Az Üzem mód kapcsoló rövid lenyomásával az egyes hangminőségek között (gyári beállítású, 3D, Bass) választhat.
- Az Üzem mód kapcsoló hosszabb idejű lenyomásával a Bluetooth párosítási mód, az AUX üzemmód vagy a memóriakártyáról történő lejátszás között választhat.
- Az Üzem mód kapcsoló 8 mp-ig tartó lenyomásával újraindítja a hangszórót.

HANGASSZISZTENS GOMB

- A gomb lenyomásával a csatlakoztatott mobiltelefonon bekapcsolja hangasszisztent.

AUX

- Csatlakoztassa az AUX kábelt mobiltelefonjához, majd a hangszóróhoz válassza ki az AUX módot.

MEMÓRIAKÁRTYA (Micro SD kártya)

- Tegye be a hangszóróba a memóriakártyát és válassza ki a memóriakártya módot.

TWS FUNKCIÓ (True Wireless Stereo)

- Amennyiben további BT hangszórót vásárol, a két hangszórót párosíthatja sztereo lejátszásra.
- A párosítás előtt ellenőrizze, hogy mindkét hangszóró független-e más berendezésektől.
- Helyezze a hangszórókat egymáshoz közel és kapcsolja be.
- Válassza ki az **elsődleges hangszórót és a Be- és kikapcsolás gomb** kétszeri lenyomásával kapcsolja be TWS párosítási módot.
- Sikeres párosítás esetén az egyik hangszórón a sárga indikátor világít, a másikon a kék indikátor villog.
- A Bluetooth eszközön keresse ki a hangszóró típusjelölését és csatlakoztassa.
- A hangszórók első sikeres párosítását követő további párosítások önműködően történnek. A hangszóró más hangszóróval való új párosításához előbb az Üzem mód kapcsoló 8 mp-re történő lenyomásával végezzen egy újraindítást, majd kapcsolja be a hangszórót és végezze el az új párosítást.
- A két hangszóró párosítása után csak az **elsődleges hangszóróval** fogadhatunk telefonhívást.

Indikátor táblázat

Státusz	Indikátor
Párosítási mód	Kéken villog
A párosítás sikerült	Kék
Lejátszás memóriakártyáról / AUX	Kék
Felöltés alatt	Piros
A hang gyári beállítása	Kék
HIFI 3D	Zöld
Super Bass	Fehér

IPX7 VÍZÁLLÓSÁG

- IPX7 vízállóság: a berendezés 1 méter vízmélységben 30 percig vízálló.

Figyelmeztetés: A vízállóság biztosítására kapcsolja le a hangszóróról az összes kábelt és a bemeneteket jól zárja le a megfelelő kupakkal. A hangszórót feltöltés során nem érheti víz. A hangszóró nem érintkezhet sós vízzel, iparilag feldolgozott folyadékokkal illetve vegyszerekkel.

PARAMÉTEREK

Modell: RS-1040

Bluetooth verzió: 5.0

2 db 2x20 W-os hangszóró

Frekvenciaválasz: 80 Hz-18 kHz

Jel-zaj arány: 80 ± 2 dB

Akkumulátor típusa: 4000 mAh

Torzítás: $\leq 1\%$

Vízállóság: IPX7

Lejátszási idő (normál hangerőn): 10-12 óra

Töltési idő: cca 3 óra

Rádióberendezés

Maximális rádióelektromos teljesítmény a frekvenciasávokon, amelyeken a rádióberendezés működik, 5 dBm és 2,4 GHz.

EGYSZERŰSÍTETT MEGFELELÉSI NYILATKOZAT

A Shenzhen Hutianmei Technology Co LTD ezennel nyilatkozza, hogy a RS-1040 típusú rádióberendezés megfelel a 2014/53/EU irányelveknek. Az EU megfelelési nyilatkozat az alábbi honlapon áll rendelkezésre: www.rohnson.eu

MŰSZAKI JELLEMZŐK

Névleges feszültség	DC 5V
Teljesítmény	40 W

A szöveg, valamint a műszaki adatok változtatásának joga fenntartva.

TANÁCSOK, INFORMÁCIÓK AZ ELHASZNÁLT CSOMAGOLÓANYAG KEZELÉSÉHEZ

Az elhasznált csomagolóanyagot szállítsa a lakóhelye szerinti hulladékgyűjtő udvarra.

KISELEJTEZETT ELEKTROMOS ÉS ELEKTRONIKUS BERENDEZÉSEK MEGSEMISÍTÉSE

A termékeken vagy azok kísérődokumentációjában található, mellékelt szimbólum azt jelenti, hogy a kiselejtezett elektromos és elektronikus berendezéseket tilos a hétköznapi háztartási hulladék-tárolókba dobni. Az ilyen termékek megfelelő megsemmisítése, felújítása, újrahasznosítása érdekében helyezze azokat az arra kijelölt tárolókba. Az Európai Unió egyes tagállamaiban illetve további európai országokban olyan alternatív megoldások is léteznek, hogy az ilyen termékek – hasonló jellegű új termék vásárlásakor – eladásuk helyén begyűjtésre kerülnek. A jelen termék helyes megsemmisítésével Ön is segít az értékes természeti források megőrzésében, valamint környezetünkre és egészségünkre gyakorolt - a helytelen hulladék-likvidálásból eredő - lehetséges negatív hatások megelőzésében is.



A jelen termék megfelel az EU irányelvében leszögezett valamennyi vonatkozó alapkövetelménynek.