




Návod na použitie  
**PODLAHOVÝ VENTILÁTOR**  
**R-857**



Pred použitím tohto spotrebiča sa prosím zoznámte s návodom na jeho obsluhu. Spotrebič používajte iba tak, ako je popísané v tomto návode na použitie. Návod uschovajte pre prípad ďalšej potreby.

## **DÔLEŽITÉ BEZPEČNOSTNÉ POKYNY ČÍTAJTE POZORNE A USCHOVAJTE PRE BUDÚCE POUŽITIE**

- Ak dôjde k poškodeniu spotrebiča nedodržiavaním pokynov v tejto príručke, záruka sa stáva neplatnou. Výrobca/dovozca nenesie žiadnu zodpovednosť za škody spôsobené nedodržaním pokynov písaných v manuáli. Nedbalé používanie spotrebiča nie je v súlade s podmienkami tohto návodu.
- Spotrebič pripájajte iba k riadne uzemnenej zásuvke.

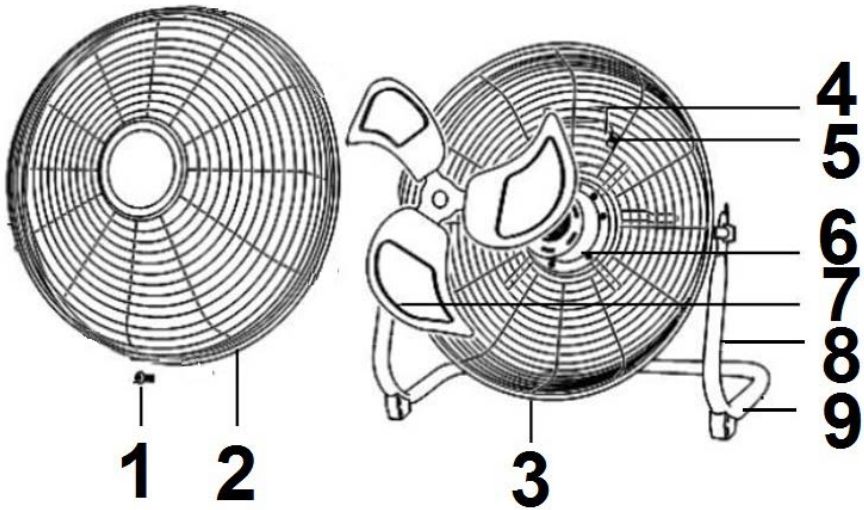
### **UPOZORNENIE**

- Tento spotrebič môžu používať deti vo veku 8 rokov a staršie a osoby so zníženými fyzickými, zmyslovými alebo mentálnymi schopnosťami alebo s nedostatkom skúseností a znalostí, pokiaľ sú pod dozorom alebo boli poučené o používaní spotrebiča bezpečným spôsobom a rozumejú prípadným nebezpečenstvám. Čistenie a údržbu vykonávanú používateľom nesmú vykonávať deti, pokiaľ nie sú staršie ako 8 rokov a pod dozorom. Spotrebič a jeho sieťový kábel udržiajte mimo dosahu detí mladších ako 8 rokov.
- Deti sa so spotrebičom nesmú hrať.
- Pred pripojením spotrebiča k sieťovej zásuvke sa uistite, že sa technické údaje uvedené na štítku spotrebiča zhodujú s elektrickým napätím zásuvky, ku ktorej chcete spotrebič pripojiť.
- Nepoužívajte spotrebič na iné účely, než na ktoré je určený.
- Nenechávajte ventilátor bežať bez dozoru.
- Spotrebič neumiestňujte v blízkosti zdrojov tepla (elektrických, plynových varičov, elektrických priamotopov apod.).
- Spotrebič neumiestňujte v nestabilnom, nadmerne prašnom či v nedostatočne vetranom prostredí. Spotrebič nesmie byť tiež vystavený poveternostným vplyvom (dážď, slnko apod.) a dyme.
- Spotrebič vždy umiestnite na rovný a suchý povrch.
- Spotrebič odpojte z elektrickej siete, ak ho nepoužívate, plánujete jeho čistenie apod.
- Neodpájajte spotrebič zo sieťovej zásuvky ťahom za sieťový kábel a nedotýkajte sa týchto častí mokrými rukami-vzniká nebezpečenstvo poškodenia sieťového kábla/sieťovej zásuvky a nebezpečenstvo úrazu elektrickým prúdom.

- Spotrebič s poškodeným sieťovým káblom/vidlicou sieťového kábla je zakázaný používať. Výmenu zverte výhradne odbornému servisu.
- Nepoužívajte spotrebič, ak nefunguje správne, spadol na zem, poškodený alebo ponorený do vody. V žiadnom prípade neopravujte spotrebič sami. Na spotrebiči nerobte žiadne úpravy-vzniká nebezpečenstvo úrazu elektrickým prúdom.
- Tento spotrebič by nemal byť používaný v bezprostrednej blízkosti vody, ako sú vane, umývadlá, bazény apod., kde by sa mohla vyskytnúť pravdepodobnosť ponorenie spotrebiča do vody, či jeho postriekaniu vodou.
- Prístroj nesmie byť používaný, ak teplota v miestnosti presiahne 40°C.
- Pred zapnutím sa uistite, že je spotrebič úplne a správne zostavený.
- Vyhnite sa kontaktu s pohyblivými časťami. Nevkladajte žiadne predmety do ventilátora, pokiaľ je v prevádzke.
- Pri presune z jedného miesta na druhé vždy ventilátor odpojte z elektrickej siete.
- Nezakrývajte mriežku a nenechajte spotrebič v prevádzke v tesnej blízkosti záclon.
- Spotrebič neumiestňujte na strop alebo steny.
- Tento spotrebič je určený len pre použitie v domácnosti.


**POPIS SPOTREBIČA**

- |                            |             |
|----------------------------|-------------|
| 1. Bezpečnostná skrutka    | 6. Motor    |
| 2. Predná ochranná mriežka | 7. Lopatky  |
| 3. Zadná ochranná mriežka  | 8. Stojan   |
| 4. Rukoväť                 | 9. Základňa |
| 5. Ovládacie prepínač      |             |

**ZOSTAVENIE SPOTREBIČA**

Pred začatím montáže zaistíte, aby bol ventilátor odpojený od siete a vypnutý.

1. Odskrutkujte skrutky zo stojana.
2. Vložte stojan do základne.
3. Zaskrutkujte skrutky do stojana a utiahnite ich.



## NASTAVENIE RÝCHLOSTI VENTILÁTORA

Ventilátor disponuje 3 rýchlosťami:

- 1) nízka rýchlosť
- 2) stredná rýchlosť
- 3) vysoká rýchlosť

Prepnutím ovládacieho prepínača na pozíciu 0 sa prístroj vypne.

## NASTAVENIE NÁKLONU VENTILÁTORA

Vertikálne nastavenie náklonu pre rovnomernú cirkuláciu v miestnosti sa vykonáva manuálne.

**Upozornenie:** Ventilátor by mal byť pri tomto nastavení vždy vypnutý.

## ČISTENIE

- Vždy vypnite a odpojte ventilátor od napájania pred montážou, demontážou a čistením.
- Udržujte vetracie otvory v zadnej časti krytu motora bez prachu a nečistôt, v prípade potreby možno tieto nečistoty odstrániť vysávačom či stlačeným vzduchom. Nepokúšajte sa kryt motora odstrániť.
- **Upozornenie:** Lopatky môžu mať ostré hrany, manipulujte s nimi opatrne.
- Súčasti ventilátora môžu čistiť mydlovým roztokom a vlhkou handričkou alebo hubkou. Nedovoľte, aby sa voda alebo iná tekutina dostala do motora! Vždy dôkladne odstráňte zvyšky čistiaceho prostriedku handričkou navlhčenou čistou vodou.
- **Upozornenie:** Nepoužívajte drsné a chemické čistiace prostriedky alebo rozpúšťadlá, môžu poškodiť povrchovú úpravu častí ventilátora.
- Pred uskladnením prikryte ventilátor, aby bol chránený pred prachom. Ventilátor skladujte vcelku na chladnom, suchom mieste.

**TECHNICKÁ ŠPECIFIKÁCIA**

Menovitý rozsah napätia	220 - 240 V
Menovitý kmitočet	50 Hz
Menovitý príkon	100 W

Zmeny textu a technických údajov vyhradené.

**POKYNY A INFORMÁCIE O ZAOBCHÁDZANÍ S POUŽITÝM OBALOM**

Použitý obalový materiál odložte na miesto určené obcou na ukladanie odpadu.

**LIKVIDÁCIA POUŽITÝCH ELEKTRICKÝCH A ELEKTRONICKÝCH ZARIADENÍ**

Tento symbol na produktoch alebo v sprievodných dokumentoch znamená, že použité elektrické a elektronické výrobky nesmú byť pridané do bežného komunálneho odpadu. Pre správnu likvidáciu, obnovu a recykláciu odovzdajte tieto výrobky na určené zberné miesta. Alternatívne v niektorých krajinách Európskej únie alebo iných európskych krajinách môžete vrátiť svoje výrobky miestnemu predajcovi pri kúpe ekvivalentného nového produktu. Správnu likvidáciu tohto produktu pomôžete zachovať cenné prírodné zdroje a napomáhate prevencii potenciálnych negatívnych dopadov na životné prostredie a ľudské zdravie, čo by mohli byť dôsledky nesprávnej likvidácie odpadov.



Tento výrobok spĺňa všetky základné požiadavky smerníc EÚ, ktoré sa naň vzťahujú.