

**Rohnson®**

Használati útmutató

## **KERÁMIA FŰTŐVENTILÁTOR**

**R-8067**



Mielőtt a terméket használatba venné, kérjük, hogy az alábbi használati utasítással részletesen ismerkedjen meg. A terméket a jelen útmutató utasításai szerint használja. Az útmutatót az esetleges későbbi használat érdekében őrizze meg.

## **FONTOS BIZTONSÁGI UTASÍTÁSOK OLVASSA EL FIGYELMESEN, ÉS ÓRIZZE MEG**

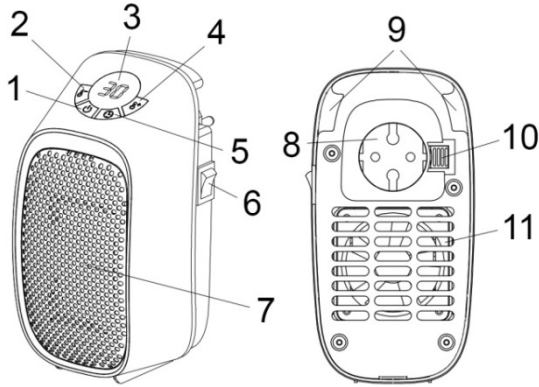
- Amennyiben a jelen útmutató utasításainak be nem tartása miatt hibásodik meg a termék, a jótállás érvényét veszti. A gyártó/importőr nem tartozik felelősséggel azon károkért, amelyek a jelen útmutatóban leírt utasítások be nem tartása miatt keletkeztek. A termék gondatlan használata nincs összhangban a jelen útmutató feltételeivel.
- A készülék táphálózathoz való csatlakoztatását megelőzően bizonyosodjon meg arról, hogy a készülék típuscímekjén feltüntetett feszültség megegyezik az Ön által használni kívánt elektromos aljzat tápfeszültségével.
- A készüléket csak az előírásoknak megfelelően leföldelt aljzathoz csatlakoztassa.

## **FIGYELMEZTETÉS**

- A jelen terméket 8 éven felüli gyermekek, illetve testileg, érzékszervileg vagy lelkileg fogyatékos vagy nem elegendő tapasztalattal, ismerettel rendelkező személyek is használhatják, amennyiben felügyelet alatt állnak vagy a termék biztonságos kezeléséről felvilágosításban részesültek és tudatában vannak az esetleges veszélyeknek. A termék felhasználó általi tisztítását, karbantartását nem végezhetik 8 éven aluli illetve felügyelet nélküli gyermekek. A terméket és a tápvezetékét tartsa 8 éven aluli gyermekektől távol.
- Gyermekeknek tilos játszani a termékkel.
- Ne használja a terméket más célból, mint amire az előírások szerint szolgál.
- A termék nem működtethető programátor, külső termosztát vagy távirányító által.
- Amennyiben nem használja a terméket vagy annak tisztítását tervezi, minden esetben kapcsolja ki és húzza ki a hálózathoz.
- Ne használja a készüléket, amennyiben nem működik megfelelően, ha leesett a földre és károsodás érte vagy vízbe merült. A csatlakozó dugó károsodása esetén tilos a készülék használata. Semmi esetre sem végezzen javításokat a készüléken. Ne tegyen semmilyen módosításokat a terméken - áramütés veszélye áll fent. A termék mindennemű javítását és beállítását bízza a márkaszervíz munkatársaival.
- A készüléket tilos a táphálózati aljzathoz a vezetékénél fogva kihúzni – ilyen esetben a tápkábel/hálózati aljzat károsodásának veszélye áll fent.

- Ne helyezzen nehéz tárgyakat a tápkábelre. Ügyeljen arra, hogy a tápkábel ne lógjon le az asztal széléről vagy ne érintkezzen éles és forró felületekkel.
- A jelen készüléket kizárólag háztartási felhasználásra tervezték. A berendezés nem szolgál kültéri használatra.
- Ne használja a készüléket fürdőszobában, házi mosodában, medence közelében, sem egyéb párás környezetben. Ne használja a készüléket vízzel töltött edények közelében.
- Ne nyúljon a készülékhez nedves kézzel.
- Ne használja és ne tárolja olyan helyeken, ahol tüzelőt, gyúlékony vagy robbanékony anyagokat, pl. benzint, festéket, stb. használnak vagy tárolnak.
- A jelen készülék kizárólag fali konnektorba csatlakoztatva működtethető. Ne használja a berendezést hosszabbítókábellel.
- Javasoljuk, hogy nagyteljesítményű berendezéseket ne csatlakoztasson ugyanarra az áramkörre.
- A berendezést a környező tárgyaktól legalább 0,9 m távolságban kell elhelyezni.
- A készülék és a fal közötti teret hagyja szabadon.
- Soha ne takarja le a készüléket, mert az túlhevülést idézhet elő. A levegő be- és kiáramlására szolgáló nyílásokat nem szabad letakarni.
- Ne tegyen semmiféle tárgyat a készülék belsejébe.
- Ne hagyja a terméket üzemelni felügyelet nélkül.
- A készülék üzemelés során forró. Az égési sérülés megelőzése érdekében ne nyúljon a forró felületekhez.
- A készülék bármilyen mozgatása előtt kapcsolja ki azt, húzza ki a hálózathoz és hagyja lehűlni.
- Mielőtt a készüléket kihúzná a hálózathoz, minden esetben kapcsolja ki.
- A fűtés lekapcsolását követően minden esetben ellenőrizze, hogy a biztonsági kapcsoló kikapcsolott állásban van-e.
- Ne merítse a készüléket, sem a tápkábelt vízbe, sem más folyadékba. Óvja a készüléket vízzel való közvetlen érintkezéstől és attól, hogy belsejébe víz kerüljön.

## A KÉSZÜLÉK LEÍRÁSA



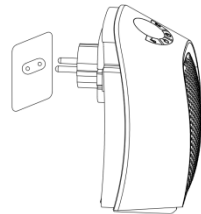
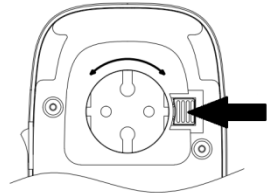
- |                            |                                  |
|----------------------------|----------------------------------|
| 1. Be- és kikapcsolás gomb | 7. Levegő kimeneti rács          |
| 2. – gomb                  | 8. Dugasz                        |
| 3. Kijelző                 | 9. Fogantyúk                     |
| 4. + gomb                  | 10. Gomb a dugasz elfordításához |
| 5. Időzítő gomb            | 11. Beszívó rács                 |
| 6. Főkapcsoló              |                                  |

## A KÉSZÜLÉK HASZNÁLATA

- A berendezés – a problémamentes csatlakoztatás érdekében – 90°-ban elfordítható dugasszal van ellátva. A dugasz elfordításához nyomja meg a dugasz elfordítására szolgáló gombot (lásd az ábrát) és a dugaszt fordítsa a kívánt pozícióba. Ezután a gombot engedje el. A csatlakozó dugasz az adott helyzetben rögzül.
- Csatlakoztassa a készüléket a hálózathoz.

**Figyelmeztetés:** A jelen készülék kizárólag fali konnektorba csatlakoztatva működtethető.

- Nyomja le a készülék oldalán lévő főkapcsolót. A készülék készenléti állapotban van.



- A vezérlőpanelon lévő Be- és kikapcsolás gombbal indítsa el a készüléket.
- A + és – gombok segítségével állítsa be a kívánt hőmérsékletet. A hőfok beállítása 15-45 °C között lehetséges.
- Amint a helyiség hőmérséklete eléri a beállított értéket, a kijelzőn a hőmérséklet villogni kezd.
- A készülék leállításához nyomja meg a Be- és kikapcsolás gombot. A ventilátor – a készülék lehűlése miatt – még 60 mp-ig működni fog. A ventilátor leállása után a készülék készenléti állapotban marad.
- A főkapcsolóval kapcsolja ki a készüléket és húzza ki a hálózathoz.

**Megj.:** Amennyiben túlhevülésre kerül sor, a készülék automatikusan kikapcsol. Ilyen esetben húzza ki a készüléket a hálózathoz és további használat előtt hagyja teljesen lehűlni.

## AZ IDŐZÍTŐ BEÁLLÍTÁSA

- Azon idő beállításához, amennyi múlva a készülék kikapcsol, nyomja le az időzítő gombot (a készülék kikapcsolt állapotában). Az időzítő gomb ismételt megnyomásával állítsa be a szükséges időt.
- Ez a beállítás 1-12 óra időközben lehetséges.
- Az időzítés törléséhez kapcsolja ki készüléket vagy az időzítőt állítsa „0”-ra.

## TISZTÍTÁS ÉS KARBANTARÁS

- Tisztítás előtt a készüléket mindig kapcsolja ki, húzza ki a hálózathoz és hagyja teljesen lehűlni.
- A készülék külső felületét nedves ruhával törölje le. Szükség esetén használhat tisztítószert mártott nedves ruhát. Ezután puha száraz ruhával törölje szárazra.
- A levegő be- és kiáramlására szolgáló nyílásokból porszívó segítségével rendszeresen távolítsa el a port.
- Gátolja meg, hogy a készüléket víz érje. Ne merítse a készüléket vízbe vagy más folyadékba..
- Ne használjon abrazív, sem agresszív tisztítószereket.
- A készüléknek további használat előtt teljesen száraznak kell lennie.
- A készüléket tárolja eredeti göngyölegben, száraz és hűvös helyen.

**MŰSZAKI JELLEMZŐK**

Névleges feszültségtartomány	220-240 V
Névleges frekvencia	50 Hz
Névleges teljesítmény	400 W

A szöveg, valamint a műszaki adatok változtatásának joga fenntartva.

**TANÁCSOK, INFORMÁCIÓK AZ ELHASZNÁLT CSOMAGOLÓANYAG KEZELÉSÉHEZ**

Az elhasznált csomagolóanyagot szállítsa a lakóhelye szerinti hulladékgyűjtő udvarra.

**KISELEJTEZETT ELEKTROMOS ÉS ELEKTRONIKUS BERENDEZÉSEK MEGSEMISÍTÉSE**

A termékeken vagy azok kísérődokumentációjában található, mellékelt szimbólum azt jelenti, hogy a kiselejtezett elektromos és elektronikus berendezéseket tilos a hétköznapi háztartási hulladék-tárolókba dobni. Az ilyen termékek megfelelő megsemmisítése, felújítása, újrahasznosítása érdekében helyezze azokat az arra kijelölt tárolókba. Az Európai Unió egyes tagállamaiban illetve további európai országokban olyan alternatív megoldások is léteznek, hogy az ilyen termékek – hasonló jellegű új termék vásárlásakor – eladásuk helyén begyűjtésre kerülnek. A jelen termék helyes megsemmisítésével Ön is segít az értékes természeti források megőrzésében, valamint környezetünkre és egészségünkre gyakorolt - a helytelen hulladék-likvidálásból eredő - lehetséges negatív hatások megelőzésében is.



A jelen termék megfelel az EU irányelvében leszögezett valamennyi vonatkozó alapkövetelménynek.

R-8067 modell			
Adat	Jelzés	Érték	Egység
<b>Hőteljesítmény</b>			
Névleges hőteljesítmény	$P_{nom}$	0,4	kW
Minimális hőteljesítmény (hozzávetőleges)	$P_{min}$	0,4	kW
Maximális tartós hőteljesítmény	$P_{max,c}$	0,4	kW
<b>Segédáram fogyasztás</b>			
Névleges hőteljesítmény esetén	$eI_{max}$	N/A	kW
Minimális hőteljesítmény esetén	$eI_{min}$	N/A	kW
Készletléti állapotban	$eI_{SB}$	0,00032	kW

Adat	Egység
<b>Csak a hőtárolós elektromos egyedi helyiségfűtő berendezések esetén: hőbevitel típusa (egyét jelöljön meg)</b>	
kézi töltésszabályozás beépített termosztáttal	Nem
kézi töltésszabályozás beltéri és/vagy kültéri hőmérséklet-visszacsatolással	Nem
elektronikus töltésszabályozás beltéri és/vagy kültéri hőmérséklet-visszacsatolással	Nem
ventilátorral segített hőleadás	Nem
<b>A teljesítmény, illetve a beltéri hőmérséklet szabályozásának típusa (egyét jelöljön meg)</b>	
egylépcsős hőteljesítmény, beltéri hőmérséklet-szabályozás nélkül	Nem
két- vagy többlépcsős (kézi), beltéri hőmérséklet-szabályozás nélkül	Nem
beltéri hőmérséklet-szabályozást biztosító mechanikus termosztát	Nem
elektronikus beltéri hőmérséklet-szabályozás	Igen
elektronikus beltéri hőmérséklet-szabályozás napi programozással	Nem

elektronikus beltéri hőmérséklet-szabályozás heti programozással	Nem
<b>Egyéb szabályozási lehetőség (több is bejelölhető)</b>	
beltéri hőmérséklet-szabályozás jelenlét-érzékeléssel	Nem
beltéri hőmérséklet-szabályozás nyitott ablak érzékelésével	Nem
távirányítással	Nem
adaptív bekapcsolásszabályozással	Nem
üzemidő korlátozással	Igen
feketegömb-érzékelővel	Nem
Elérhetőségi adatok	ELECTRA TRADE, s.r.o. Holečkova 440/15 150 00 Praha 5 – Smíchov Cseh Köztársaság

A jelen termék kizárólag jól szigetelt helyiségekben való vagy időszakos használatra alkalmas.