

**Rohnson®**

Használati útmutató

**VÍZFORRALÓ**

**R-7060**



Mielőtt a terméket használatba venné, kérjük, hogy az alábbi használati utasítással részletesen ismerkedjen meg. A terméket a jelen útmutató utasításai szerint használja. Az útmutatót az esetleges későbbi használat érdekében őrizze meg.

## **FONTOS BIZTONSÁGI UTASÍTÁSOK OLVASSA EL FIGYELMESEN ÉS ŐRIZZE MEG**

- Amennyiben a jelen útmutató utasításainak be nem tartása miatt hibásodik meg a készülék, a jótállás érvényét veszti. A gyártó/importőr nem tartozik felelősséggel azon károkért, amelyek a jelen útmutatóban leírt utasítások be nem tartása miatt keletkeztek. A készülék gondatlan használata nincs összhangban a jelen útmutató feltételeivel.
- A készülék táphálózathoz való csatlakoztatását megelőzően bizonyosodjon meg arról, hogy a készülék típuscímkején feltüntetett feszültség megegyezik az Ön által használni kívánt elektromos aljzat tápfeszültségével.
- A készüléket csak az előírásoknak megfelelően leföldelt aljzathoz csatlakoztassa.

## **FIGYELMEZTETÉS**

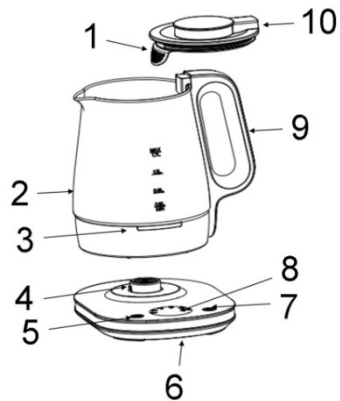
- A jelen készüléket 8 éven felüli gyermekek, illetve testileg, érzékszervileg vagy lelkiileg fogyatékos vagy nem elegendő tapasztalattal, ismerettel rendelkező személyek is használhatják, amennyiben felügyelet alatt állnak vagy a termék biztonságos kezeléséről felvilágosításban részesültek és tudatában vannak az esetleges veszélyeknek. A készülék felhasználó általi tisztítását, karbantartását nem végezhetik 8 éven aluli illetve felügyelet nélküli gyermekek. A készüléket és a tápvezetékét tartsa 8 éven aluli gyermekektől távol.
- Gyermekeknek tilos játszani a készülékkel.
- Ne használja a készüléket más célból, mint amire az előírások szerint szolgál.
- A készülék nem működtethető programátor, külső termosztát vagy távirányító által.
- Amennyiben nem használja a terméket vagy annak tisztítását tervezi, minden esetben kapcsolja ki és húzza ki a hálózathoz.
- Ne használja a készüléket, amennyiben nem működik megfelelően, ha leesett a földre és károsodás érte vagy vízbe merült. A csatlakozó dugó károsodása esetén tilos a készülék használata. Semmi esetre sem végezzen javításokat a készüléken. Ne tegyen semmilyen módosítást a készüléken - áramütés veszélye áll fent. A jelen készülék bármilyen javítását, beállítását bízza a márkaszervíz munkatársaival.

- A készüléket tilos a táphálózati aljzataból a vezetékénél fogva kihúzni – ilyen esetben a tápkábel/hálózati aljzat károsodásának veszélye áll fent.
- Ne helyezzen nehéz tárgyakat a tápkábelre. Ügyeljen arra, hogy a tápkábel ne lógjon le az asztal széléről vagy ne érintkezzen éles és forró felületekkel.
- A jelen termék nem szolgál kültéri használatra. Üzleti célú felhasználásra nem alkalmas.
- A jelen készüléket kizárólag vízmelegítésre/forralásra tervezték.
- Víz töltése és kiöntése előtt mindig kapcsolja ki a készüléket és húzza ki a hálózataból.
- A kannában a víz mennyisége nem lépheti túl a „MAX” jelzést (ellenkező esetben a kannából forralás közben kifröccsenhet a forró víz). Javasoljuk, hogy a kannába szobahőmérsékleten lévő vagy hideg vizet töltsön.
- Ne használja a készüléket forró felület fölött vagy hőforrás – mint pl. gáz- vagy elektromos tűzhely, sütő, stb. – közelében.
- Ne használja robbanékony vagy gyúlékony gáz közelében.
- Ne csatlakoztasson ugyanarra az áramkörre nagyteljesítményű berendezéseket.
- A készüléket helyezze egyenes, stabil és száraz felületre.
- Ne hagyja a terméket üzemelni felügyelet nélkül.
- Ne érjen hozzá a készülék forró felületeihez. A készüléknek csak a fogantyújához és nyomógombjaihoz nyúljon. Kerülje az érintkezést a forró gőzzel.
- A készüléket kiöntőcsőrével ne irányítsa a fal vagy szekrény irányába, mivel a kiáramló gőz kárt okozhat bennük.
- Bekapcsolás előtt mindig ellenőrizze, hogy a készülék fedele le van-e jól csukva. Forralás közben ne nyissa ki a készülék fedelét, nehogy leforrázza magát. A fedelet mindig óvatosan nyissa fel. A kannát ne emelgesse fedelénél fogva.
- A forró vízzel teli kannával bánjon fokozott elővigyázatossággal.
- Ha a kanna üres (nincs benne víz), ne kapcsolja be.
- A készüléket csak a vele együtt szállított aljzattal használja.
- A terméket és részeit ne merítse vízbe, se egyéb folyadékba.
- Akadályozza meg, hogy a vezérlőpanel, az aljzat és a csatlakozókábel közvetlenül érintkezzen vízzel.

- A jelen készüléket háztartási és hasonló feltételek közötti felhasználásra tervezték, mint pl.:
  - üzletek, irodák és más munkahelyek teakonyhái
  - szállodák, motelek és egyéb szálláshelyek vendégei
  - reggelit kínáló szálláshelyek
  - mezőgazdasági vállalatok

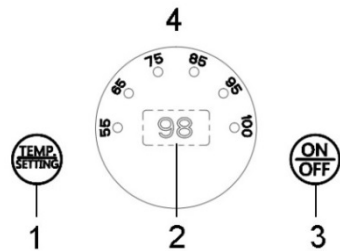
## A KÉSZÜLÉK LEÍRÁSA

1. Rozsdamentes szűrő
2. Korpusz
3. LED háttérvilágítás
4. Konnektor
5. Hőfok beállítása gomb
6. Aljzat
7. Be- és kikapcsolás gomb
8. Kijelző
9. Fogantyú
10. Zárófedél



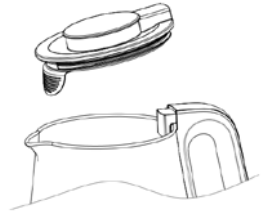
## A VEZÉRLŐPANEL LEÍRÁSA

1. Hőfok beállítása gomb
2. Kijelző
3. Be- és kikapcsolás gomb
4. Hőmérséklet diódák



## A KÉSZÜLÉK HASZNÁLATA

- Távolítsa el az összes göngyöleget.
- Első használat előtt tölts fel a kannát vízzel a „MAX” jelzésig és forralja fel. Öntse ki a vizet és ezt ismétlje meg még egyszer.
- Engedje a kannába a kívánt mennyiségű vizet. A víz szintjének a „MIN” és „MAX” jelzések között kell lennie.
- Zárja le a fedőt. Eközben legelőször a szűrőt helyezze be, azután a zárófedél többi részét. A fedél kivételéhez egyik kezével tartsa a kannát, másikkal vegye ki a zárófedélt.
- Ellenőrizze, hogy a kanna fedele jól van-e lecsukva (ellenkező esetben a vízforraló nem kapcsol ki önműködően).
- A készülék aljzatát egyenes, száraz felületre helyezze.
- Helyezze a kannát az aljzatába és kapcsolja be a hálózatba (ezt hangjelzés kíséri).
- A Be- és kikapcsolás gombbal kapcsolja be a készüléket (ezt hangjelzés kíséri, a készülék készenléti állapotban van). A kijelzőn megjelenik a víz aktuális hőmérséklete.
- A kívánt víz hőmérséklet beállításához 55 °C, 65 °C, 75 °C, 85 °C, 95 °C vagy 100 °C-ra) ismételten nyomja meg a hőmérséklet beállítása gombot. Meggyullad a megfelelő indikátor és a víz felmelegszik a megadott hőmérsékletre.
- A vízmelegítés során a kijelző mutatja a víz aktuális hőmérsékletét.
- A vízmelegítés a Be- és kikapcsolás gomb megnyomásával bármikor leállítható.
- A készülék leállításához kb. 5 mp-re nyomja meg a Be- és kikapcsolás gombot. A készülék 5 perc után önműködően is kikapcsol, ha nem adtak meg semmilyen utasítást.
- Ha a vízforralót nem elegendő mennyiségű vízzel kapcsolják be (a „MIN” jelzés alatt), aktiválódik a túlhevülés elleni biztonsági szerkezet. Ilyen esetben kapcsolja ki a kannát, húzza ki a hálózatból és hagyja lehűlni. Ezután feltöltheti vízzel és bekapcsolhatja a készüléket.



- A vízforraló kivehető teaszűrővel van ellátva. Miután felmelegedett a víz, ebbe a szűrőbe teát tölthet és behelyezheti a kanna fedelének belsejébe.

## TISZTÍTÁS ÉS KARBANTARÁS

- Tisztítás vagy tárolás előtt a vízforralót mindig húzza ki a hálózathoz és hagyja lehűlni.
- A vízforraló külső felületeinek tisztításához használjon nedves ruhát vagy szivacsot, majd szárítsa meg.
- Az aljzat tisztítását kizárólag száraz ruhával végezze.
- A kannát és aljzatát soha ne merítse vízbe, se egyéb folyadékba.
- Ne használjon agresszív és abrazív tisztítószerket.
- A készüléket tárolja eredeti dobozában, száraz helyen. Tárolás előtt ellenőrizze, hogy a berendezés teljesen tiszta és száraz-e. A kábelt ne tekerje rá a készülékre.
- A leülepedett vízkő csökkenti a melegítés hatékonyságát, ezért a vízforralót havonta rendszeresen tisztítsa meg a meszes lerakódásoktól. Eljárás: Töltse fel a vízforralót a „MAX” jelzésig víz és ecet vagy citromlé keverékével 2:1 arányban. Az oldatot 1 óráig hagyja állni, majd kapcsolja be a kannát és várja meg, míg önműködően kikapcsol. Ezután az oldatot öntse ki. Töltse fel tiszta vízzel a „MAX” jelzésig és ismét forralja fel. A vizet öntse ki, hogy eltávolítsa a fennmaradt üledéket és ecetet. Végül a vízforralótt tiszta vízzel többször öblítse ki.

**MŰSZAKI JELLEMZŐK**

Névleges feszültségtartomány	220-240 V
Névleges frekvencia	50 Hz
Névleges teljesítmény	1800 W
Úrtartalom	1,7 l

A szöveg, valamint a műszaki adatok változtatásának joga fenntartva.

**TANÁCSOK, INFORMÁCIÓK AZ ELHASZNÁLT CSOMAGOLÓANYAG KEZELÉSÉHEZ**

Az elhasznált csomagolóanyagot szállítsa a lakóhelye szerinti hulladékgyűjtő udvarra.

**KISELEJTEZETT ELEKTROMOS ÉS ELEKTRONIKUS BERENDEZÉSEK MEGSEMISÍTÉSE**

A termékeken vagy azok kísérődokumentációjában található, mellékelt szimbólum azt jelenti, hogy a kiselejtezett elektromos és elektronikus berendezéseket tilos a hétköznapi háztartási hulladék-tárolókba dobni. Az ilyen termékek megfelelő megsemmisítése, felújítása, újrahasznosítása érdekében helyezze azokat az arra kijelölt tárolókba. Az Európai Unió egyes tagállamaiban illetve további európai országokban olyan alternatív megoldások is léteznek, hogy az ilyen termékek – hasonló jellegű új termék vásárlásakor – eladásuk helyén begyűjtésre kerülnek. A jelen termék helyes megsemmisítésével Ön is segít az értékes természeti források megőrzésében, valamint környezetünkre és egészségünkre gyakorolt - a helytelen hulladék-likvidálásból eredő - lehetséges negatív hatások megelőzésében is.



A jelen termék megfelel az EU irányelvében leszögeezett valamennyi vonatkozó alapkövetelménynek.