

Rohinson®

Návod na použitie
SMOOTHIE MIXÉR
R-5741, R-5742



Pred použitím tohto spotrebiča sa prosím zoznámte s návodom na jeho obsluhu. Spotrebič používajte iba tak, ako je popísané v tomto návode na použitie. Návod uschovajte pre prípad ďalšej potreby.

DÔLEŽITÉ BEZPEČNOSTNÉ POKYNY**ČÍTAJTE POZORNE A USCHOVAJTE PRE BUDÚCE POUŽITIE**

- Ak dôjde k poškodeniu spotrebiča nedodržaním pokynov v tejto príručke, záruka sa stáva neplatnou. Výrobca/dovozca nenesie žiadnu zodpovednosť za škody spôsobené nedodržaním pokynov písaných v manuáli. Nedbalé používanie spotrebiča nie je v súlade s podmienkami tohto návodu.
- Pred pripojením spotrebiča k sieťovej zásuvke sa uistite, že sa napätie uvedené na štítku spotrebiča zhoduje s elektrickým napätím zásuvky.
- Spotrebič pripájajte iba k riadne uzemnenej zásuvke.

UPOZORNENIE

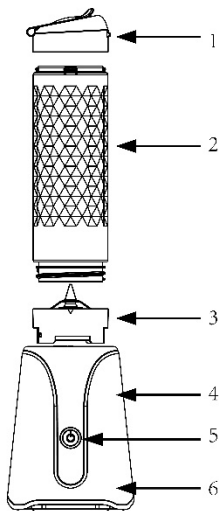
- Tento spotrebič môžu používať deti vo veku 8 rokov a staršie a osoby so zníženými fyzickými, zmyslovými alebo mentálnymi schopnosťami alebo s nedostatkom skúseností a znalostí, pokiaľ sú pod dozorom alebo boli poučené o používanie spotrebiča bezpečným spôsobom a rozumejú prípadným nebezpečenstvám. Čistenie a údržbu vykonávanú používateľom nesmú vykonávať deti, pokiaľ nie sú staršie ako 8 rokov a pod dozorom. Spotrebič a jeho sieťový kábel udržiajte mimo dosahu detí mladších ako 8 rokov.
- Deti sa so spotrebičom nesmú hrať.
- Nepoužívajte spotrebič na iné účely, než na ktoré je určený.
- Spotrebič nie je určený na ovládanie prostredníctvom programátora, vonkajšieho časového spínača alebo diaľkového ovládania.
- Ak spotrebič nepoužívate, presúvate ho alebo plánujete čistenie, vždy ho vypnite a odpojte zo sieťovej zásuvky.
- Nepoužívajte spotrebič, ak nefunguje správne, spadol na zem, bol poškodený alebo ponorený do vody. Spotrebič s poškodenou vidlicou sieťového kábla je zakázané používať. V žiadnom prípade neopravujte spotrebič sami. Na spotrebiči nerobte žiadne úpravy - vzniká nebezpečenstvo úrazu elektrickým prúdom. Všetky opravy a nastavenia tohto spotrebiča zverte autorizovanému servisnému stredisku.
- Neodpájajte spotrebič zo sieťovej zásuvky ťahom za sieťový kábel - vzniká nebezpečenstvo poškodenia sieťového kábla/sieťovej zásuvky.

- Na sieťový kábel nekladte ťažké predmety. Dbajte na to, aby sieťový kábel nevisel cez okraj stola alebo aby sa nedotýkal horúceho povrchu.
- Tento spotrebič je určený na použitie v domácnosti. Nepoužívajte ho vonku.
- Zapnutý prístroj nenechávajte bez dozoru, predovšetkým ak sú v blízkosti deti.
- Spotrebič neumiestňujte na parapety okien alebo na nestabilné povrchy. Spotrebič umiestňujte iba na stabilný, rovný a suchý povrch.
- Nepoužívajte spotrebič nad horúcimi povrchmi alebo v blízkosti zdrojov tepla, ako sú napr. plynové či elektrické horáky, rúra a pod.
- Neponárajte základňu spotrebiča do vody či inej tekutiny.
- Použitie príslušenstva od iného výrobku nie je dovolené.
- Tento spotrebič nie je vhodný pre prípravu horúcich nápojov (nad 65 ° C).

Upozornenie: spotrebič je vybavený bezpečnostnou poistkou, ktorá zabráni spusteniu prístroja, pokiaľ nebude riadne zostavený (viď obrázok nižšie).

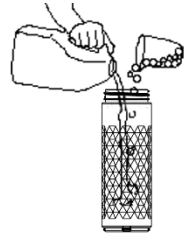
POPIS SPOTREBIČA

1. Viečko s náustkom
2. Mixovacia nádoba
3. Hlavica s mixovacím nožom
4. Základňa prístroja
5. Tlačidlo ON/OFF
6. Napájací kábel (v zadnej časti)

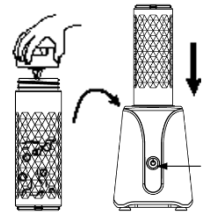
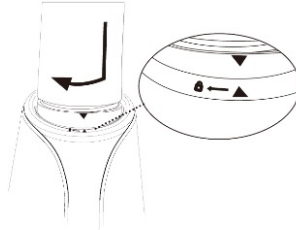


POUŽITIE SPOTREBIČA

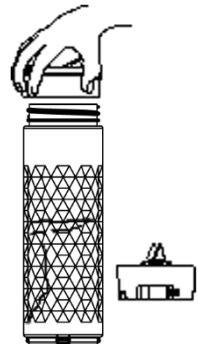
- Naplňte nádobu surovinami/prípadne tekutinou v závislosti na výslednej požadovanej hustote nápoje - nepresahujte rysku 600/500/300 ml.



- Nádobu uzavrite hlavicou s mixovacími nožmi.
- Nasadte ju na základňu spotrebiča tak, aby symboly trojuholníkov boli proti sebe, viď obrázok nižšie.



- Po dokončení mixovacieho procesu vyberte nádobu zo základne a odskrutkujte hlavicu s mixovacími nožmi. Následne na nádobu naskrutkujte viečko s náustkom - Vaš nápoj je hotový a pripravený na prípadnú cestu.



ČISTENIE A ÚDRŽBA

- Pred čistením sa uistite, že je spotrebič odpojený z elektrickej siete. Spotrebič demontujte na jednotlivé časti.
- Hlavicu s mixovacím nožmi, nádobu a viečko poriadne umyte pod tečúcou vodou.
- Základňu NIKDY neponárajte do vody, či inej tekutiny. Iba ju utrite vlhkou handričkou.
- Na čistenie spotrebiča nepoužívajte riedidlá, rozpúšťadlá, či iné abrazívne prostriedky.

Upozornenie: Pri manipulácii s hlavicom s nožmi dbajte na zvýšenú opatrnosť, aby nedošlo k poraneniu.

RECEPTY NA SMOOTHIES - MLIEČNE KOKTAILY**Jahodovo-kiwi jogurtové smoothie**

Suroviny: 2 hrnčeky čerstvých jahôd
 1 ½ hrnčeka bieleho jogurtu
 1 hrnček pomarančového džúsu
 2 banány
 2 kiwi
 ¼ hrnčeka medu (podľa preferencií).

Mango-broskyňové smoothie

Suroviny: 1 broskyňa (olúpané, nakrájané na kúsky)
 1 mango (olúpané, nakrájané na kúsky)
 ½ hrnčeka vanilkového sójového mlieka
 ½ hrnčeka pomarančového džúsu

Čučoriedkové smoothie

Suroviny: 1 hrnek čerstvých čučoriedok
 ½ hrnčeka gréckeho jogurtu
 ¼ hrnčeka pomarančového džúsu
 ½ lyžičky vanilkovej esencie
 štipku škorice
 3 kocky ľadu

TECHNICKÁ ŠPECIFIKÁCIA

Menovitý rozsah napätia	220-240 V
Menovitý kmitočet	50/60 Hz
Menovitý maximálny príkon	350 W

Zmeny textu a technických údajov vyhradené.

POKYNY A INFORMÁCIE O ZAOBCHÁDZANÍ S POUŽITÝM OBALOM

Použitý obalový materiál odložte na miesto určené obcou na ukladanie odpadu.

LIKVIDÁCIA POUŽITÝCH ELEKTRICKÝCH A ELEKTRONICKÝCH ZARIADENÍ

Tento symbol na produktoch alebo v sprievodných dokumentoch znamená, že použité elektrické a elektronické výrobky nesmú byť pridané do bežného komunálneho odpadu. Pre správnu likvidáciu, obnovu a recykláciu odovzdajte tieto výrobky na určené zberné miesta. Alternatívne v niektorých krajinách

■ Európskej únie alebo v iných európskych krajinách môžete vrátiť svoje výrobky miestnemu predajcovi pri kúpe ekvivalentného nového produktu. Správnou likvidáciou tohto produktu pomôžete zachovať cenné prírodné zdroje a napomáhate prevencii potenciálnych negatívnych dopadov na životné prostredie a ľudské zdravie, čo by mohli byť dôsledky nesprávnej likvidácie odpadov.



Tento výrobok spĺňa všetky základné požiadavky smerníc EÚ, ktoré sa naň vzťahujú.