



Návod k použití  
**SMOOTHIE MIXÉR**  
**R-5721/R-5722/R-5723**



Před použitím tohoto spotřebiče se prosím seznámte s návodem k jeho obsluze. Spotřebič používejte pouze tak, jak je popsáno v tomto návodu k použití. Návod uschovejte pro případ další potřeby.

**DŮLEŽITÉ BEZPEČNOSTNÍ POKYNY****ČTĚTE POZORNĚ A USCHOVEJTE PRO BUDOUCÍ POUŽITÍ.**

- Tento spotřebič mohou používat děti ve věku 8 let a starší a osoby se sníženými fyzickými, smyslovými či mentálními schopnostmi nebo s nedostatkem zkušeností a znalostí, pokud jsou pod dozorem nebo byly poučeny o používání spotřebiče bezpečným způsobem a rozumí případným nebezpečím. Čištění a údržbu prováděnou uživatelem nesmějí vykonávat děti, pokud nejsou starší 8 let a pod dozorem. Spotřebič a jeho síťový kabel udržujte mimo dosah dětí mladších 8 let.
- Děti si se spotřebičem nesmějí hrát.
- Před připojením spotřebiče k síťové zásuvce se ujistěte, že se napětí uvedené na typovém štítku spotřebiče shoduje s elektrickým napětím zásuvky.
- Spotřebič připojujte pouze k řádně uzemněné zásuvce.

**Upozornění:**

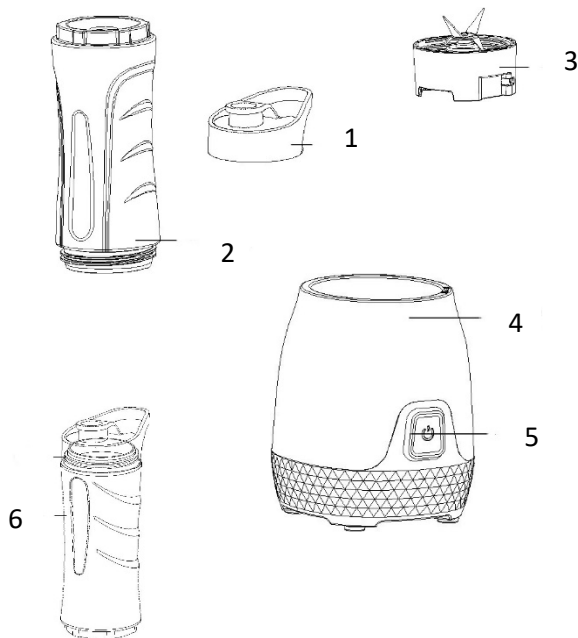
- Tento spotřebič není určen k ovládání prostřednictvím programátoru, vnějšího časového spínače nebo dálkového ovládání.
- Tento spotřebič je určen pro použití v domácnosti. Nepoužívejte jej venku.
- Zapnutý přístroj nenechávejte bez dozoru, především jestliže jsou v blízkosti děti.
- Spotřebič neumísťujte na parapety oken nebo na nestabilní povrchy. Spotřebič umísťujte pouze na stabilní, rovný a suchý povrch.
- Spotřebič nepokládejte na elektrický ani plynový vaříč nebo do jeho blízkosti.
- Neumisťujte jej do blízkosti otevřeného ohně nebo zařízení, které je zdrojem tepla.
- Na síťový kabel nepokládejte těžké předměty. Dbejte na to, aby síťový kabel nevisel přes okraj stolu nebo aby se nedotýkal horkého povrchu.
- Neodpojujte spotřebič od síťové zásuvky tahem za síťový kabel. Mohlo by dojít k poškození síťového kabelu nebo síťové zásuvky. Kabel odpojujte od zásuvky tahem za vidlici síťového kabelu.
- Nepoužívejte spotřebič, pokud je poškozen jeho napájecí kabel nebo zástrčka, v případě, že nefunguje správně či je poškozen. Jakákoliv oprava

spotřebiče nebo výměna poškozeného napájecího kabelu smí být provedena pouze autorizovaným servisním střediskem nebo jinou podobně kvalifikovanou osobu, aby se zabránilo vzniku nebezpečné situace.

- Nepoužívejte přístroj nad horkými povrchy nebo v jejich blízkosti jako např. plynové či elektrické hořáky, či trouba. Toto upozornění se týká i částí přístroje.
- Zabraňte jakémukoliv nebezpečí a neponořujte základnu přístroje do vody či jiné tekutiny.
- Použití příslušenství od jiného výrobku není dovoleno.
- Tento přístroj není vhodný pro přípravu horkých nápojů (nad 60 °C).
- Upozornění: přístroj je vybaven bezpečnostní pojistkou, která zabrání spuštění přístroje, pokud nebude řádně sestaven (viz obrázek níže).

## POPIS PŘÍSTROJE

1. Víčko s pítkem
2. Mixovací láhev (400 ml)
3. Hlavice s mixovacím nožem
4. Základna přístroje
5. Tlačítko ON/OFF
6. Mixovací láhev (300 ml)

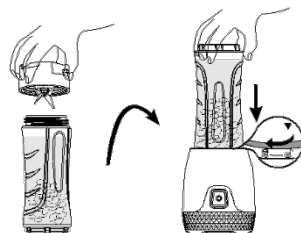


## POUŽITÍ PŘÍSTROJE

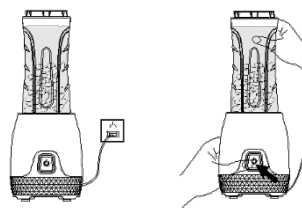
- Naplňte mixovací nádobu surovinami/případně tekutinou v závislosti na výsledné požadované hustotě nápoje – nepřesahujte rysku max.



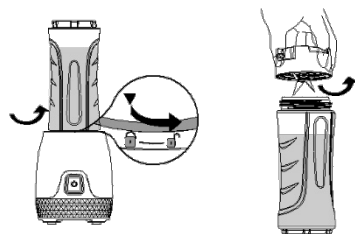
- Nádobu uzavřete hlavicí s mixovacími noži.
- Nasadte ji na základnu přístroje tak, aby nádoba symboly trojúhelníků byly proti sobě, viz obrázek.



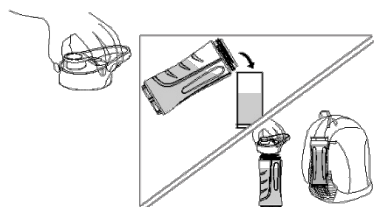
- Přístroj zapojte do el. sítě a zapněte jej tlačítkem ON/OFF, viz obrázek.



- Po dokončení mixovacího procesu vyjměte nádobu ze základny a odšroubujte hlavicí s mixovacími noži.
- Následně na nádobu našroubujte víčko s pítkem.



- Vezměte si Vámi připravený nápoj sebou.



**Poznámka: nesmí být v nepřetržitém provozu déle než 30 vteřin, poté jej nechte vychladnout 2 minuty, před dalším použitím.**

## ČIŠTĚNÍ A ÚDRŽBA

- Před čištěním se ujistěte, že je spotřebič odpojen z elektrické sítě. Spotřebič demontujte na jednotlivé části.
- Hlavici s mixovacími noži, nádobu a víčko řádně umyjte pod tekoucí vodou.
- Základnu NIKDY neponořujte do vody, či jiné tekutiny. Pouze ji otřete vlhkým hadříkem.
- K čištění spotřebiče nepoužívejte ředidla, rozpouštědla, či jiné abrazivní prostředky.

**Upozornění:** Při manipulaci s hlavici s noži dbejte zvýšené opatrnosti, aby nedošlo k poranění.

## RECEPTY NA SMOOTHIES – MLÉČNÉ, OVOCNÉ KOKTEJLY

### Jahodovo-kiwi jogurtové smoothie

**Suroviny:** 2 hrnky čerstvých jahod  
1 ½ hrnku bílého jogurtu  
1 hrnek pomerančového džusu  
2 banány  
2 kiwi  
¼ hrnku medu (dle preferencí).

### Mango-broskvové smoothie

**Suroviny:** 1 broskev (oloupaná, nakrájená na kousky)  
1 mango (oloupané, nakrájené na kousky)  
½ hrnku vanilkového sójového mléka  
½ hrnku pomerančového džusu

**TECHNICKÁ SPECIFIKACE**

Jmenovitý rozsah napětí	220-240 V
Jmenovitý kmitočet	50/60 Hz
Jmenovitý maximální příkon	300 W

Změny textu a technických údajů vyhrazeny.

**POKYNY A INFORMACE O NAKLÁDÁNÍ S POUŽITÝM OBALEM**

Použitý obalový materiál odložte na místo určené obcí k ukládání odpadu.

**LIKVIDACE POUŽITÝCH ELEKTRICKÝCH A ELEKTRONICKÝCH ZAŘÍZENÍ**

Tento symbol na produktech anebo v průvodních dokumentech znamená, že použité elektrické a elektronické výrobky nesmí být přidány do běžného komunálního odpadu. Ke správné likvidaci, obnově a recyklaci předejte tyto výrobky na určená sběrná místa. Alternativně v některých zemích Evropské unie nebo jiných evropských zemích můžete vrátit své výrobky místnímu prodejci při koupi ekvivalentního nového produktu. Správnou likvidací tohoto produktu pomůžete zachovat cenné přírodní zdroje a napomáháte prevenci potenciálních negativních dopadů na životní prostředí a lidské zdraví, což by mohly být důsledky nesprávné likvidace odpadů.



Tento výrobek splňuje veškeré základní požadavky směrnic EU, které se na něj vztahují.