

Rohinson®

Návod na použitie

SUŠIČKA POTRAVÍN

R-2911



Pred použitím tohto spotrebiča sa prosím zoznámte s návodom na jeho obsluhu. Spotrebič používajte iba tak, ako je popísané v tomto návode na použitie. Návod uschovajte pre prípad ďalšej potreby.

DÔLEŽITÉ BEZPEČNOSTNÉ POKYNY ČÍTAJTE POZORNE A USCHOVAJTE PRE BUDÚCE POUŽITIE

- Ak dôjde k poškodeniu spotrebiča nedodržiavaním pokynov v tejto príručke, záruka sa stáva neplatnou. Výrobca/dovozca nenesie žiadnu zodpovednosť za škody spôsobené nedodržaním pokynov písaných v manuáli. Nedbalé používanie spotrebiča nie je v súlade s podmienkami tohto návodu.
- Pred pripojením spotrebiča k sieťovej zásuvke sa uistite, že sa napätie uvedené na štítku spotrebiča zhoduje s elektrickým napätím zásuvky.
- Spotrebič pripájajte iba k riadne uzemnenej zásuvke.

UPOZORNENIE


- Tento spotrebič môžu používať deti vo veku 8 rokov a staršie a osoby so zníženými fyzickými, zmyslovými alebo mentálnymi schopnosťami alebo s nedostatkom skúseností a znalostí, pokiaľ sú pod dozorom alebo boli poučené o používaní spotrebiča bezpečným spôsobom a rozumejú prípadným nebezpečenstvám. Čistenie a údržbu vykonávanú používateľom nesmú vykonávať deti, pokiaľ nie sú staršie ako 8 rokov a pod dozorom. Spotrebič a jeho sieťový kábel udržiajte mimo dosahu detí mladších ako 8 rokov.
- Deti sa so spotrebičom nesmú hrať.
- Nepoužívajte spotrebič na iné účely, než na ktoré je určený.
- Spotrebič nie je určený na ovládanie prostredníctvom programátora, vonkajšieho časového spínača alebo diaľkového ovládania.
- Ak spotrebič nepoužívate alebo plánujete čistenie, vždy ho vypnite a odpojte zo sieťovej zásuvky.
- Nepoužívajte spotrebič, ak nefunguje správne, spadol na zem, bol poškodený alebo ponorený do vody. Spotrebič s poškodenou vidlicou sieťového kábla je zakázané používať. V žiadnom prípade neopravujte spotrebič sami. Na spotrebiči nerobte žiadne úpravy - vzniká nebezpečenstvo úrazu elektrickým prúdom. Všetky opravy a nastavenia tohto spotrebiča zverte autorizovanému servisnému stredisku.
- Neodpájajte spotrebič zo sieťovej zásuvky ťahom za sieťový kábel - vzniká nebezpečenstvo poškodenia sieťového kábla/sieťovej zásuvky.
- Na sieťový kábel nekladte ťažké predmety. Dbajte na to, aby sieťový kábel nevisel cez okraj stola alebo aby sa nedotýkal ostrých či horúcich povrchov.

- Tento spotrebič je určený pre použitie v domácnosti. Nie je určený pre použitie vo vonkajších priestoroch. Nie je určený na komerčné využitie.
- Nepoužívajte spotrebič nad horúcimi povrchmi alebo v blízkosti zdrojov tepla, ako sú napr. plynové či elektrické horáky, rúra a pod.
- Nepoužívajte spotrebič v blízkosti výbušných či horľavých látok.
- Spotrebič umiestňujte iba na rovný, stabilný, suchý a teplu odolný povrch.
- Neumiestňujte spotrebič na okraj pracovnej plochy, aby nedošlo k pádu a poškodeniu spotrebiča.
- Vzdialenosť spotrebiča od stien musí byť minimálne 10 cm, vzdialenosť od okolitých predmetov musí byť minimálne 70 cm.
- Spotrebič nezakrývajte. Ventilačné otvory spotrebiča nesmie byť ničím blokované, aby nedošlo k prehriatiu.
- Neukladajte žiadne predmety na veko.
- Nevkladajte žiadne cudzie predmety do spotrebiča (napr. papier, plast a pod.).
- Nenechávajte spotrebič v prevádzke bez dozoru.
- Povrch spotrebiča sa pri prevádzke zahrieva. Nedotýkajte sa horúcich povrchov.
- Nedotýkajte sa spotrebiča ani napájacieho kábla mokrými rukami.
- Nelejte do spotrebiča žiadne tekutiny.
- Neponárajte spotrebič ani napájací kábel do vody či inej kvapaliny.
- Uistite sa, že je spotrebič pred zapojením do el. siete úplne suchý.
- Pred akoukoľvek manipuláciou so spotrebičom ho najprv odpojte z el. siete a nechajte vychladnúť.
- Pred odpojením z el. siete spotrebič najprv vypnite.
- Nie je odporúčané používať spotrebič s predlžovacím káblom.
- Používajte len s dodaným príslušenstvom.
- Uchovávajte plastové obaly mimo dosahu detí.
- Tento spotrebič je určený pre použitie v domácnosti a podobných priestoroch, ako sú:
 - kuchynské kúty v obchodoch, kanceláriách a na ostatných pracoviskách;
 - hostí v hoteloch, motelloch a iných ubytovacích zariadeniach
 - podniky poskytujúce nocľah s raňajkami
 - poľnohospodárske farmy



POPIS SPOTREBIČA

1. Veko
2. Pláty
3. Základňa
4. Regulátor teploty



PRED PRVÝM POUŽITÍM

- Odstráňte všetok obalový materiál.
- Pred prvým použitím umyte umývateľné časti spotrebiča, pozri kapitolu ČISTENIE A ÚDRŽBA.
- Pred prvým použitím nechajte spotrebič v prevádzke bez potravín po dobu 30 minút.
- Pri prvom použití môžete zaznamenať mierny zápach. Tento jav je normálny a čoskoro vymizne.

POUŽITIE SPOTREBIČA


- Umiestnite základňu spotrebiča na rovný, stabilný, suchý a teplu odolný povrch.
- Pripravte si zvolenej potraviny a vyskladajte je na sušiacie pláty tak, aby medzi pláty mohol voľne cirkulovať vzduch. Nepreplňujte pláty a nekladte potraviny cez seba.
- Umiestnite pláty na základňu a na hornej plát vždy umiestnite veko. Uistite sa, že je spotrebič riadne zostavený.

Pozn.: Počas sušenia používajte všetky pláty, aj keď niektoré ostanú prázdne.

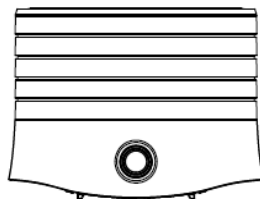
- Zapojte spotrebič do el. siete.
- Regulátorom teploty nastavte požadovanú teplotu v rozmedzí 40-70 °C.
- Čas sušenia závisí od použitých surovín (ich vlhkosti a hrúbke) a na teplote.
- V priebehu sušenia kontrolujte stav potravín. Pre rovnomerné sušenie preskupujte počas sušenia sušiacie pláty (potraviny na spodných plátoch sa suší rýchlejšie ako potraviny na horných plátoch).
- Po usušení potravín otočte regulátor teploty do pozície vypnuté (OFF).
- Odpojte spotrebič z el. siete a počkajte, kým nevychladne.

- Sušené potraviny nechajte vychladnúť a skladujte je najlepšie v sklenenej uzatvárateľnej nádobe na chladnom a tmavom mieste. Potraviny, ktoré nepotrebuje do niekoľkých dní, umiestnite do chladničky.

Pozn.: Pláty spotrebiča je možné umiestniť v dvoch výškach - 1,8 cm (A) alebo 2,8 cm (B), vid' obrázky nižšie. Pre nastavenie zvolenej výšky umiestnite pláty tak, aby sa výstupky plátov nachádzali mimo drážky susedných plátov, alebo aby zapadli do drážok.



A



B

PRÍPRAVA POTRAVÍN

- Zvolené potraviny umyte, zbavte kôstok alebo jadier, prípadne olúpte (šupka môže počas sušenia stvrdnúť) a nakrájajte na plátky tak, aby ich bolo možné voľne rozmiestniť na pláty.
- Pre zachovanie farby ovocia ho môžete pred sušením potrieť citrónovou šťavou.
- Ovocie je možné pred sušením ľahko posypať škoricou pre ešte lepšiu arómu.
- Pre optimálny výsledok použite zrelé ovocie, pretože obsahuje vysoké percento cukru.
- Zeleninu odporúčame pred sušením 2 minúty povariť.
- Vzhľadom na rozdielnu dobu sušenia rôznych potravín odporúčame sušiť na jednom pláte vždy rovnaký druh potravín.

TABUĽKA PRÍPRAVY POTRAVÍN

Potraviny	Teplota	Čas sušenia	Poznámka
Bylinky	60 °C	4-6 h	
Kvety (nechtík, bez, levanduľa a i.)	60 °C	4-6 h	
Jablká plátky 3-5 mm	70 °C	8-10 h	
Hrušky plátky 3-5 mm	70 °C	5-6 h	
Čerešne na polovice	65 °C	14-16 h	Olúpať
Marhule na dieliky	70 °C	14-16 h	Olúpať
Slivky na dieliky	70 °C	14-16 h	Olúpať
Broskyne na dieliky	70 °C	16-18 h	Olúpať
Pomaranč plátky 3-5 mm	65 °C	6-8 h	
Citrón plátky 3-5 mm	65 °C	6-8 h	
Banány plátky 3 mm	70 °C	10-12 h	
Cuketa plátky 3-5 mm	65 °C	6-8 h	
Tekvica plátky 3-5 mm	65 °C	6-8 h	
Paprika plátky 3-5 mm	65 °C	6-8 h	
Paradajky plátky 3-5 mm	65 °C	6-8 h	
Cibuľa plátky 3-5 mm	60 °C	6-8 h	
Pór plátky 5 mm	70 °C	3-4 h	
Mrkva plátky 5 mm	70 °C	4-5 h	
Zeler plátky 5 mm	70 °C	5-6 h	
Huby plátky 5-6 mm	55 °C	6-8 h	

Pozn.: Ide iba o orientačné časy a spôsoby prípravy, oboje je možné prispôsobiť podľa vlastných preferencií.

ČISTENIE A ÚDRŽBA

- Pred čistením spotrebič vždy vypnite, odpojte z el. siete a nechajte úplne vychladnúť.
- Spotrebič čistite po každom použití.
- Základňu spotrebiča utrite navlhčenou handričkou a osušte. Neponárajte základňu do vody ani iné kvapaliny.
- Pláty a veko umyte v teplej vode s neutrálnym kuchynským saponátom, opláchnite a osušte.
- Nepoužívajte agresívne ani abrazívne čistiace prostriedky.

TECHNICKÁ ŠPECIFIKÁCIA

Menovitý rozsah napätia	220-240 V
Menovitý kmitočet	50 Hz
Menovitý príkon	280 W

Zmeny textu a technických údajov vyhradené.

POKYNY A INFORMÁCIE O ZAOBCHÁDZANÍ S POUŽITÝM OBALOM

Použitý obalový materiál odložte na miesto určené obcou na ukladanie odpadu.

LIKVIDÁCIA POUŽITÝCH ELEKTRICKÝCH A ELEKTRONICKÝCH ZARIADENÍ

Tento symbol na produktoch alebo v sprievodných dokumentoch znamená, že použité elektrické a elektronické výrobky nesmú byť pridané do bežného komunálneho odpadu. Pre správnu likvidáciu, obnovu a recykláciu odovzdajte tieto výrobky na určené zberné miesta. Alternatívne v niektorých krajinách Európskej únie alebo v iných európskych krajinách môžete vrátiť svoje výrobky miestnemu predajcovi pri kúpe ekvivalentného nového produktu. Správnou likvidáciou tohto produktu pomôžete zachovať cenné prírodné zdroje a napomáhate prevencii potenciálnych negatívnych dopadov na životné prostredie a ľudské zdravie, čo by mohli byť dôsledky nesprávnej likvidácie odpadov.



Tento výrobok spĺňa všetky základné požiadavky smerníc EÚ, ktoré sa naň vzťahujú.