

Rohnson[®]

Használati útmutató

MULTIFUNKCIÓS OLajsütő 4 az 1-BEN

R-2830




Mielőtt a terméket használatba venné, kérjük, hogy az alábbi használati utasítással részletesen ismerkedjen meg. A terméket a jelen útmutató utasításai szerint használja. Az útmutatót az esetleges későbbi használat érdekében őrizze meg.

FONTOS BIZTONSÁGI UTASÍTÁSOK OLVASSA EL FIGYELMESEN ÉS ŐRIZZE MEG

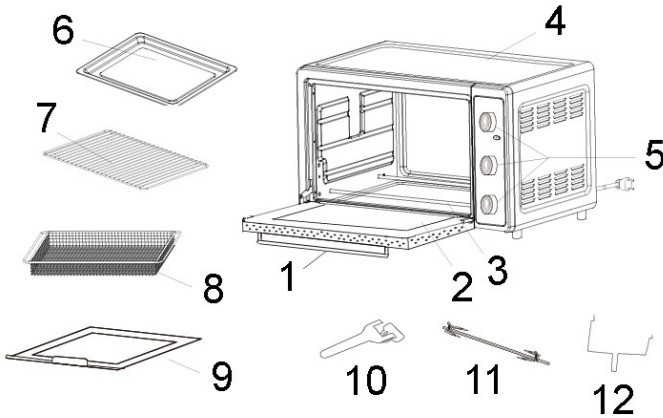
- Amennyiben a jelen útmutató utasításainak be nem tartása miatt hibásodik meg a készülék, a jótállás érvényét veszti. A gyártó/importőr nem tartozik felelősséggel azon károkért, amelyek a jelen útmutatóban leírt utasítások be nem tartása miatt keletkeztek. A készülék gondatlan használata nincs összhangban a jelen útmutató feltételeivel.
- A készülék táphálózathoz való csatlakoztatását megelőzően bizonyosodjon meg arról, hogy a készülék típuscímkején feltüntetett feszültség megegyezik az Ön által használni kívánt elektromos aljzat tápfeszültségével.
- A készüléket csak az előírásoknak megfelelően leföldelt aljzathoz csatlakoztassa.

FIGYELMEZTETÉS

- A jelen készüléket 8 éven felüli gyermekek, illetve testileg, érzékszervileg vagy lelkiileg fogyatékos vagy nem elegendő tapasztalattal, ismerettel rendelkező személyek is használhatják, amennyiben felügyelet alatt állnak vagy a termék biztonságos kezeléséről felvilágosításban részesültek és tudatában vannak az esetleges veszélyeknek. A készülék felhasználó általi tisztítását, karbantartását nem végezhetik 8 éven aluli illetve felügyelet nélküli gyermekek. A készüléket és a tápvezetékét tartsa 8 éven aluli gyermekektől távol.
- Gyermekeknek tilos játszani a készülékkel.
- Ne használja a készüléket más célból, mint amire az előírások szerint szolgál.
- A készülék nem működtethető programátor, külső termosztát vagy távirányító által.
- Amennyiben nem használja a terméket vagy annak tisztítását tervezi, minden esetben kapcsolja ki és húzza ki a hálózatból.
- Ne használja a készüléket, amennyiben nem működik megfelelően, ha leesett a földre és károsodás érte vagy vízbe merült. A csatlakozó dugó károsodása esetén tilos a készülék használata. Semmi esetre sem végezzen javításokat a készüléken. Ne tegyen semmilyen módosítást a készüléken - áramütés veszélye áll fent. A készülék mindennemű javítását és beállítását bízza a márkaszervíz munkatársaira.

- A készüléket tilos a táphálózati aljzathoz a vezetékénél fogva kihúzni – ilyen esetben a tápkábel/hálózati aljzat károsodásának veszélye áll fent.
- Ne helyezzen nehéz tárgyakat a tápkábelre. Ügyeljen arra, hogy a tápkábel ne lógjon le az asztal széléről vagy ne érintkezzen éles és forró felületekkel.
- A jelen készüléket háztartási felhasználásra tervezték. Nem szolgál kültéri használatra.
- Ne használja a készüléket forró felület fölött vagy hőforrás – mint pl. gáz- vagy elektromos tűzhely, sütő, stb. – közelében.
- Ne használja a készüléket gyúlékony anyag, mint pl. függöny, konyharuha, stb.
- A készüléket helyezze stabil, egyenes, száraz és hőálló felületre.
- A légáramlás érdekében biztosítson a készülék körül min. 12 cm szabad teret.
- Soha ne takarja le a készüléket. Ne fedje le a készülék szellőzőnyílásait.
- A berendezés üzemelés során felmelegszik. Ne nyúljon a készülék forró felületeihez és kerülje az érintkezést a forró gőzzel. A készüléknek mindig csak a fogantyújához és nyomógombjához nyúljon. 
- A bekapcsolt készülékkel és forró edénnyel való munka közben mindig használjon konyhai kesztyűt.
- A forró olajat vagy egyéb forró folyadékot tartalmazó tálca mozgatása során legyen nagyon elővigyázatos.
- Ne tegyen a készülékbe sem papír, sem műanyag tárgyakat ill. csomagolóanyagot.
- Ne tároljon semmit a készülékben.
- A készülékre üzemelés során ne tegyen semmiféle tárgyat.
- A készülék nyitott ajtajára ne tegyen semmit.
- Amennyiben az ajtót károsodás éri, forduljon márkaszervízhez.
- Mielőtt más helyre állítaná a készüléket, húzza ki a hálózathoz.
- Mielőtt a készüléket kihúzná a hálózathoz, a készülék kezelőgombjait állítsa kikapcsolt helyzetbe.
- A készüléket ne tisztítsa éles tárgyakkal, nehogy károsodás érje.
- Ne merítse a készüléket, sem a tápkábelt vízbe vagy más folyadékba.
- A készüléket csak a vele együtt szállított tartozékokkal használja.

A KÉSZÜLÉK LEÍRÁSA

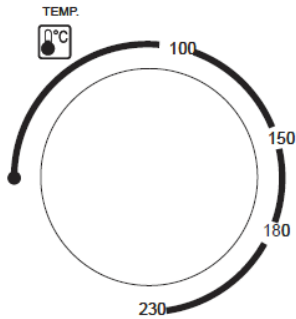


- | | |
|----------------------|------------------------------------|
| 1. Fogantyús ajtó | 7. Grillrács |
| 2. Üveg kémlelőablak | 8. Sütőkosár |
| 3. Fűtőelem | 9. Kivehető tálca |
| 4. Külső burkolat | 10. Fogantyú a sütőlap kivételéhez |
| 5. Kezelőgombok | 11. Nyárs |
| 6. Sütőlemez | 12. Fogantyú a nyárs kivételéhez |

ELSŐ HASZNÁLAT ELŐTT

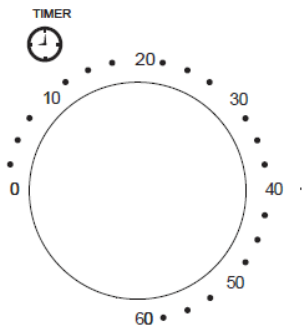
- Távolítsa el az összes göngyöleget.
- A tartozékokat mossa el közömbös pH-jú mosogatószeres forróvízben, majd öblítse le és szárítsa meg.
- Ellenőrizze, hogy az összes kezelőgomb kikapcsolt állásban van-e, majd csatlakoztassa a készüléket a hálózatba.
- Első használat előtt javasoljuk, hogy az üres készüléket 15 percre kapcsolja maximális hőmérsékletre.
- A készülék első használatakor enyhe füst vagy szag érezhető. Ez a jelenség teljesen normális és gyorsan elmúlik.

A VEZÉRLŐPANEL LEÍRÁSA



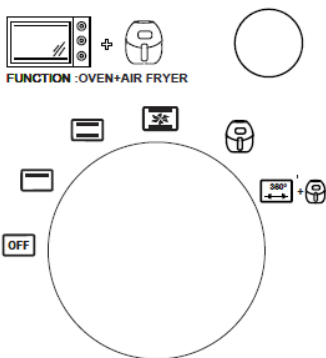
A hőmérséklet beállítása

- A kívánt hőmérséklet beállításához fordítsa a kezelőgombot az óramutató járásával azonos irányba.



Időzítő

- Az időzítő a sütés kívánt idejének beállítására szolgál, 0-60 perc közötti tartományban.
- Amennyiben nem használja a készüléket, az időzítőt minden esetben állítsa kikapcsolt (0) helyzetbe.



A sütő funkció beállítása

- Sütés felülről
- Sütés felülről + alulról
- Sütés felülről + alulról + ventilátor
- Sütés felülről + alulról + forrólevegős olajsütő
- Rostonsütés + forrólevegős olajsütő

A KÉSZÜLÉK HASZNÁLATA

- Ügyeljen arra, hogy az összes kezelőgomb kikapcsolt állásban legyen.
- Csatlakoztassa a készüléket a hálózatra. Állítsa be a kívánt sütőfunkciót, a hőmérsékletet és a sütés idejét, majd hagyja a készüléket előmelegedni.
- Helyezze be a sütőbe az ételkészítményt. A jó eredmény eléréséhez az ételkészítményt egyenletesen ossza el. Amennyiben az ételkészítményt közvetlenül a sütőrácsra vagy a kosárban készíti, a zsiradék felfogásához tegye be a sütőbe a kivehető tálcát is.
- A sütés megszakításához vagy befejezéséhez állítsa az időzítőt kikapcsolt helyzetbe.
- A sütés befejeződését hangjelzés kíséri.
- Az ételkészítményt óvatosan vegye ki, a fogantyú és konyhakesztyű segítségével.
- Állítsa az összes kezelőgombot kikapcsolt állásba, majd a készüléket húzza ki a hálózatról.

Figyelmeztetés: Maximális ételkészítmény mennyiség, amely készíthető a készülékben: 3,5 kg.

Forrólevegős olajsütő – ételkészítmény készítés táblázat

Ételkészítmény	Mennyiség	Hőmérséklet	Idő
Szalamburgonya	300 g	230 °C	20 perc
Csirkeszárny	8 db	230 °C	15 perc
Pizza	18 cm	180 °C	15 perc
Steak	150 g	200 °C	15 perc
Hal	500 g	180 °C	15 perc
Csirke rostélyon	1 kg	230 °C	30 perc

TISZTÍTÁS ÉS KARBANTARÁS

- Tisztítás előtt a készüléket mindig kapcsolja ki, húzza ki a hálózatról és hagyja teljesen kihűlni.
- A készülék felületét és a sütő belsejét nedves ruhával törölje le, majd szárítsa meg.

- A tartozékokat (sütőlap, sütőrács, kosarak, rostély, kivehető tálca) mossa el közömbös pH-jú mosogatószeres forróvízben, majd öblítse le és szárítsa meg.
- Ne használjon abrazív, sem agresszív tisztítószereket. Ne használjon súrolószivacsot, se éles eszközöket, nehogy károsodás érje a készülék felületét.
- Ne merítse a készüléket, sem a tápkábelt vízbe vagy más folyadékba.
- Tárolás előtt győződjön meg, hogy lehűlt-e teljesen a készülék és tiszta és száraz-e. A készüléket tárolja eredeti dobozában, száraz helyen.
- Az esetleges szennyeződések és élelmiszermaradék sütőből való eltávolításához használjon mosogatószeres vízbe mártott ruhát.
- A készülék felületét törölje le nedves ruhával.

MŰSZAKI JELLEMZŐK

Névleges feszültségtartomány	220-240 V
Névleges frekvencia	50/60 Hz
Névleges teljesítmény	1800 W

A szöveg, valamint a műszaki adatok változtatásának joga fenntartva.

TANÁCSOK, INFORMÁCIÓK AZ ELHASZNÁLT CSOMAGOLÓANYAG KEZELÉSÉHEZ

Az elhasznált csomagolóanyagot szállítsa a lakóhelye szerinti hulladékgyűjtő udvarra.

KISELEJTEZETT ELEKTROMOS ÉS ELEKTRONIKUS BERENDEZÉSEK MEGSEMISÍTÉSE

A termékeken vagy azok kísérődokumentációjában található, mellékelt szimbólum azt jelenti, hogy a kiselejtezett elektromos és elektronikus berendezéseket tilos a hétköznapi háztartási hulladék-tárolókba dobni. Az ilyen termékek megfelelő megsemmisítése, felújítása, újrahasznosítása érdekében helyezze azokat az arra kijelölt tárolókba. Az Európai Unió egyes tagállamaiban illetve további európai országokban olyan alternatív megoldások is léteznek, hogy az ilyen termékek – hasonló jellegű új termék vásárlásakor – eladásuk helyén begyűjtésre kerülnek. A jelen termék helyes megsemmisítésével Ön is segít az értékes természeti források megőrzésében, valamint környezetünkre és egészségünkre gyakorolt - a helytelen hulladék-likvidálásból eredő - lehetséges negatív hatások megelőzésében is.



A jelen termék megfelel az EU irányelvében leszögezett valamennyi vonatkozó alapkövetelménynek.