

*Rohnson*<sup>®</sup>

Használati útmutató

**ÁGYMELEGÍTŐ**

R-032 / R-035



Mielőtt a terméket használatba venné, kérjük, hogy az alábbi használati utasítással részletesen ismerkedjen meg. A terméket a jelen útmutató utasításai szerint használja. Az útmutatót az esetleges későbbi használat érdekében őrizze meg.

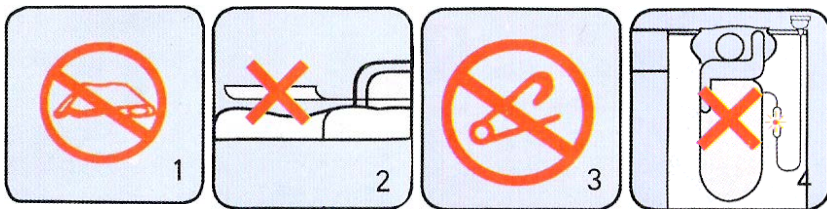
## **FONTOS BIZTONSÁGI UTASÍTÁSOK OLVASSA EL FIGYELMESEN, ÉS ŐRIZZE MEG**

- Amennyiben a jelen útmutató utasításainak be nem tartása miatt hibásodik meg a termék, a jótállás érvényét veszti. A gyártó/importőr nem tartozik felelősséggel azon károkért, amelyek a jelen útmutatóban leírt utasítások be nem tartása miatt keletkeztek. A termék gondatlan használata nincs összhangban a jelen útmutató feltételeivel.
- A termék táphálózathoz való csatlakoztatását megelőzően bizonyosodjon meg arról, hogy a termék típuscímkéjén feltüntetett feszültség megegyezik az Ön által használni kívánt elektromos aljzat tápfeszültségével.
- A termék csak az előírásoknak megfelelően leföldelt aljzathoz csatlakoztassa.


## **FIGYELMEZTETÉS**

- A jelen terméket 8 éven felüli gyermekek, illetve testileg, érzékszervileg vagy lelkileg fogyatékos vagy nem elegendő tapasztalattal, ismerettel rendelkező személyek is használhatják, amennyiben felügyelet alatt állnak vagy a készülék biztonságos kezeléséről felvilágosításban részesültek és tudatában vannak az esetleges veszélyeknek. A termék felhasználó általi tisztítását, ápolását nem végezhetik 8 éven aluli illetve felügyelet nélküli gyermekek. A terméket és a tápvezetéket tartsa 8 éven aluli gyermekektől távol.
- Gyermekeknek tilos játszani a termékkel.
- Ne használja a terméket más célból, mint amire az előírások szerint szolgál.
- Ne használja a terméket, amennyiben nem működik megfelelően. A csatlakozó dugó károsodása esetén tilos a termék használata. Semmi esetben sem végezzen javításokat a terméken, sem módosításokat - áramütés veszélye áll fent. A jelen termék bármilyen javítását, beállítását bízza a márkaszervíz munkatársaira.
- A terméket tilos a táphálózati aljzathoz a vezetékénél fogva kihúzni, mert ez a tápkábel és a konnektor károsodásához vezethet.
- A terméket tilos a táphálózati aljzathoz a vezetékénél fogva kihúzni.
- Az ágymelegítő áramköre és a vezérlés fénydiódái párhuzamosan vannak bekötve. Amennyiben a fénydiódák felmondják a szolgálatot, az ágymelegítő akkor is működhet tovább és hőt generál. A termék működését rendszeresen ellenőrizze.
- Ne hagyja a terméket üzemelni felügyelet nélkül.

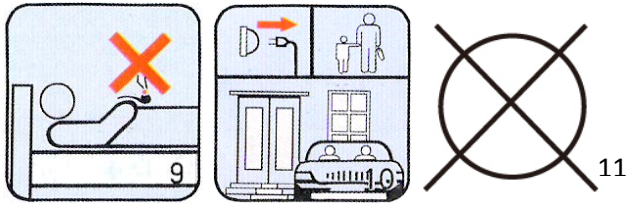
- A távirányítót ne takarja le semmivel és ne helyezze az ágymelegítővel olyan hőforrás közelébe, mely károsíthatja a terméket.
- Csakis a termékhez gyárilag csomagolt távirányítót használja.
- Az ágymelegítő nem alkalmas állítható ágyon való használatra.
- A jelen termék nem szolgál egészségügyi intézményekben történő használatra.
- Ne használja a terméket összehajtvá vagy ha megrongálódott, ld. 1. ábra.
- A terméket bekapcsolt állapotában nem szabad semmilyen módon feltekerni. Minden esetben győződjön meg, hogy az ágymelegítő az ágyon egyenesen van-e kiterítve, ld. 2. ábra.
- Soha ne szúrkálja az ágymelegítőt tűvel vagy egyéb éles tárggyal, ld. 3. ábra.
- Soha ne használja a terméket takaróként, ld. 4. ábra.



- A terméket nem használhatják magatehetetlen személyek, illetve olyan személyek, akik nem képesek túlhevülés esetén reagálni, ld. 5. ábra.
- Ne kapcsolja be a terméket a hálózatba összehajtott állapotban vagy, ha összehajtott ágyneműt vagy nehéz tárgyakat helyeztek rá, ld. 6. ábra.
- A terméket nem szabad közvetlen napsugárzásnak kitenni, nem szabad vasalni, sem radiátoron szárítani, ld. 7. ábra.
- Ne használja a terméket egyéb fűthető eszközökkel együtt (ágymelegítő, lábmelegítő, stb.), ld. 8. ábra.




- Az ágymelegítő közelében soha ne gyújtson rá és ne gyújtson tüzet, stb., ld. 9. ábra.
- Amennyiben nem használja az ágymelegítőt vagy eltávozik otthonról (akár csak rövid időre is), minden esetben kapcsolja ki és húzza ki a hálózathoz, ld. 10. ábra.
- A jelen termék nem alkalmas vegyi tisztításra, ld. 11. ábra.



- Az ágymelegítő belsejében lévő fűtőelemet mindig simítsa el, hogy ne csavarodjon meg vagy ne gyűrődjön össze túlságosan.
- Napi használat közben a termék működőképességét rendszeresen ellenőrizze.
- Bármilyen meghibásodás esetén forduljon a forgalmazóhoz vagy szakszervízhez.


## A TERMÉK LEÍRÁSA

1. Távirányító tápkábel
2. Ágymelegítő



## A TÁVIRÁNYÍTÓ LEÍRÁSA

1. Hőmérséklet beállítás (*Temp*)
2. Idő beállítás (*Time*)
3. ON/OFF kapcsoló
4. Beállítás törlése (*Cancel*)



AZ R-032 MODELL 1 SZEMÉLY SZÁMÁRA KÉSZÜLT – 1 DB TÁVIRÁNYÍTÓVAL VAN ELLÁTVA.

AZ R-035 MODELL 2 SZEMÉLY SZÁMÁRA KÉSZÜLT – 2 DB TÁVIRÁNYÍTÓVAL VAN ELLÁTVA.

## A TERMÉK HASZNÁLATA

- Terítse le az ágymelegítőt az ágyon. A távirányító nélküli vége lábfelől legyen.
- Az ágymelegítőt az ágyvégén szükség szerint gumival rögzítheti.
- Az ágymelegítőre csak lepedőt vagy vékony alátétet helyezzen. Ügyeljen arra, hogy az ágymelegítőn az alátét ki legyen simítva és ne akadályozza a hő áramlását.

## IDŐ BEÁLLÍTÁSA

- Csatlakoztassa az ágymelegítőt a hálózatba és az ON/OFF gombbal kapcsolja be.
- A melegítés idejének beállításához nyomja meg az idő beállítása gombot (*Time*) (a fénydióda zölden ég).
- A melegítés ideje 1-10 óra között állítható be.
- Amennyiben nem állítja be az időt, a melegítés 8 órára van gyárilag beállítva.

## HŐMÉRSÉKLET BEÁLLÍTÁSA

- A hőmérsékletszint beállításához nyomja meg a hőmérséklet beállítás (*Temp*) gombot (a fénydióda pirosan ég).
- A hőmérséklet 5 fokozaton állítható be.
- A 3-5. fokozatok a termék előmelegítésére szolgálnak.
- Ha az előmelegítés befejeződött, nyomja meg a beállítás törlése (*Cancel*) gombot, majd - a melegítés további fokozatai érdekében - nyomja meg a hőmérséklet beállítás (*Temp*) gombot.
- Amennyiben nem állítja be a hőmérsékletszintet, gyárilag az 5. fokozat van beállítva 3 órára, s ezután a termék önműködően 3. fokozatra kapcsol.
- A beállított idő lejártá után a melegítő önműködően kikapcsol.
- A termék túlhevülés elleni biztonsági szerkezettel van ellátva. 3 óra 5. vagy 4. hőmérsékletszintű üzemidőt követően a melegítő önműködően 3. fokozatra kapcsol.

**Megjegyzés:** Az R-035 modell 2 db önálló, külön vezérelhető fűtőkörrel rendelkezik. Amennyiben az ágymelegítőnek csak egyik felét kívánja használni, csak az egyik (távirányítóval ellátott) tápkábelt csatlakoztassa a hálózatba (az ágymelegítő egy-egy

része külön-külön üzemeltethető). A termék mindkét részén külön állítható be a hőmérséklet és az idő.

## TISZTÍTÁS ÉS ÁPOLÁS

- Tisztítás vagy tárolás előtt a terméket minden esetben húzza ki a hálózathoz és hagyja teljesen kihűlni.
- Az ágymelegítő mosását kizárólag kézzel szabad végezni.
- Eljárás mosás közben: Mosás előtt mindig húzza ki a (távírányítóval ellátott) tápkábelt a hálózathoz! Az ágymelegítőt merítse kiterítve a vízbe, adagoljon hozzá kis mennyiségű mosószert és kíméletesen mossa ki. A belső, melegítő elemet ne érje víz, mert az a termék rongálódását idézheti elő.
- Ezután az ágymelegítőt langyos vízben öblítse ki.
- Ne csavarja ki és ne szárítsa szárítógépben.
- Terítse ki az ágymelegítőt jól szellőző helyen és hagyja megszáradni. Ne tegye ki közvetlen napsugárzásnak. Az ágymelegítőt soha ne kapcsolja be szárítás céljából.
- További használat előtt a terméknek teljesen meg kell száradnia.
- Az ágymelegítőt tárolja száraz helyen. Az összehajtott termékre ne tegyen semmit.
- Használat előtt ellenőrizze, hogy az ágymelegítő és a tápkábel rendben vannak-e.

## AZ R-032/R-035 MODELLEK MŰSZAKI JELLEMZŐI

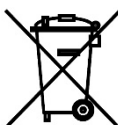
Névleges feszültségtartomány	220-240 V
Névleges frekvencia	50 Hz
Névleges teljesítmény	60 W/120 W

A szöveg, valamint a műszaki adatok változtatásának joga fenntartva.

## TANÁCSOK, INFORMÁCIÓK AZ ELHASZNÁLT CSOMAGOLÓANYAG KEZELÉSÉHEZ

Az elhasznált csomagolóanyagot szállítsa a lakóhelye szerinti hulladékgyűjtő udvarra.

## KISELEJTEZETT ELEKTROMOS ÉS ELEKTRONIKUS BERENDEZÉSEK MEGSEMISÍTÉSE



A termékeken vagy azok kísérődokumentációjában található, mellékelt szimbólum azt jelenti, hogy a kiselejtezett elektromos és elektronikus berendezéseket tilos a hétköznapi háztartási hulladék-tárolókba dobni. Az ilyen termékek megfelelő megsemmisítése, felújítása, újrahasznosítása érdekében helyezze azokat az arra kijelölt tárolókba. Az Európai Unió egyes tagállamaiban illetve további európai országokban olyan alternatív megoldások is léteznek, hogy az ilyen termékek – hasonló jellegű új termék vásárlásakor – eladásuk helyén begyűjtésre kerülnek. A jelen termék helyes megsemmisítésével Ön is segít az értékes természeti források megőrzésében, valamint környezetünkre és egészségünkre gyakorolt - a helytelen hulladék-likvidálásból eredő - lehetséges negatív hatások megelőzésében is.



A jelen termék megfelel az EU irányelvében leszögeezett valamennyi vonatkozó alapkövetelménynek.